

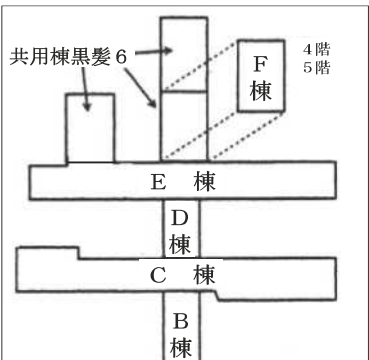
高校生のための熊大ワクワク連続講義
夏季プログラム 7月30日(日)

XVI. 教室等配置図

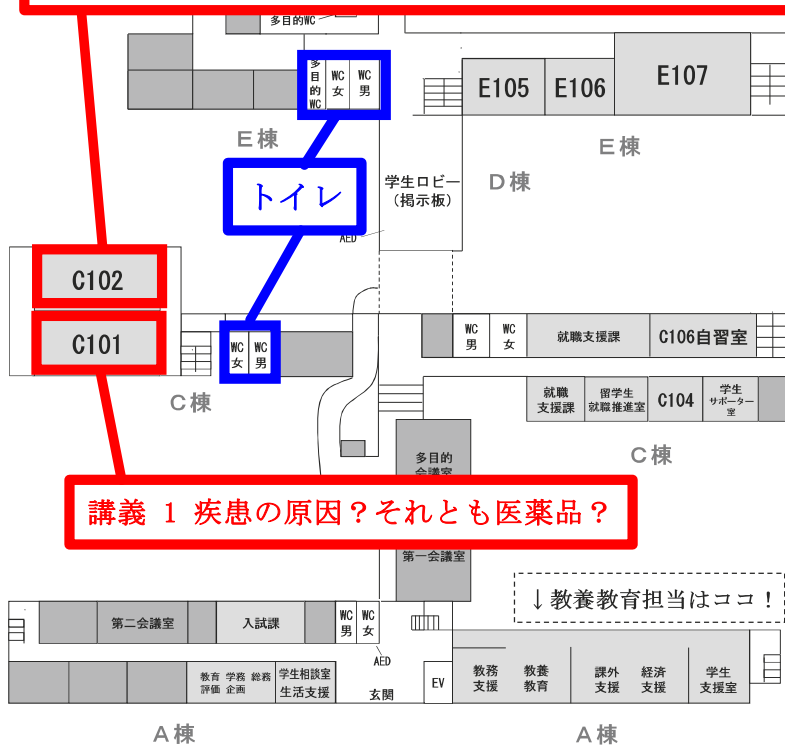
全学教育棟 1階

【教室の探し方】

C 1 0 1
階数(1なら1階)
A・B・C・D・E・F棟の区別



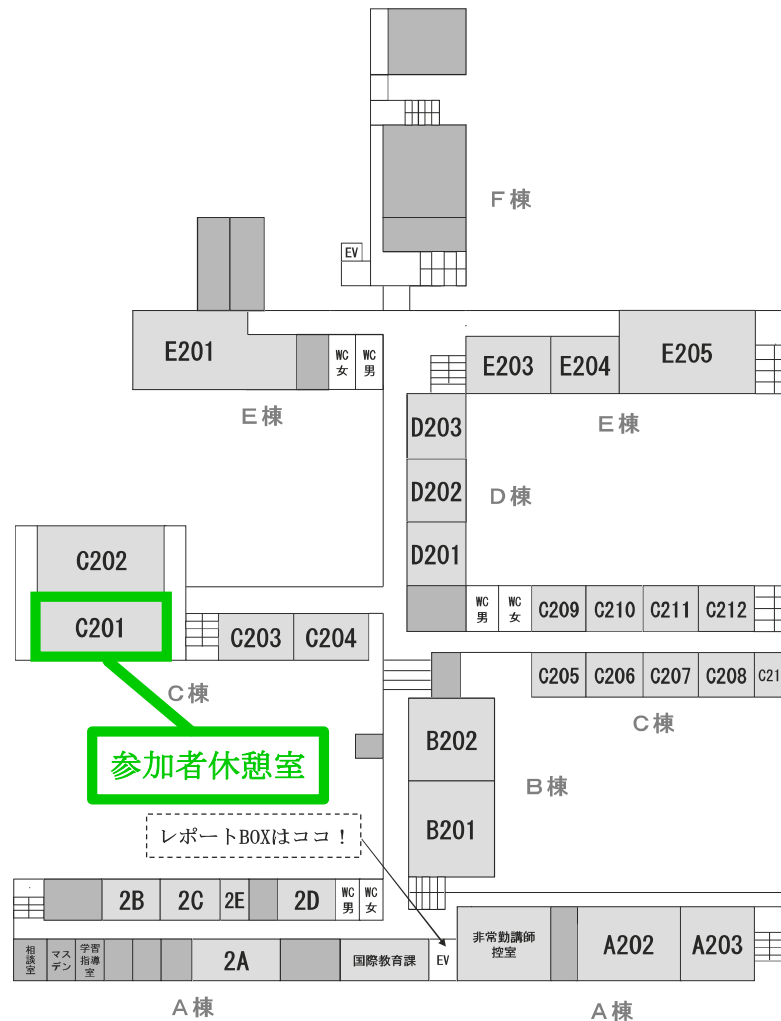
講義 2 ライフサイクルデザイン(LCD)がつくる未来の建築



講義 1 疾患の原因?それとも医薬品?

↓教養教育担当はココ!

全学教育棟 2階



高校生のための熊大ワクワク連続講義
 夏季プログラム 7月30日(日)

全学教育棟 3階



全学教育棟 4・5階

