

平成29事業年度

財 務 諸 表

自：平成29年4月1日

至：平成30年3月31日

国立大学法人熊本大学

目 次

貸借対照表	1
損益計算書	3
キャッシュ・フロー計算書	5
利益の処分に関する書類（案）	6
国立大学法人等業務実施コスト計算書	7
重要な会計方針及び注記事項	8
附属明細書	別紙

貸借対照表

(平成30年3月31日)

(単位:円)

勘定科目	金	額
資産の部		
I. 固定資産		
1. 有形固定資産		
土地		45,496,894,091
建物	85,031,048,684	
減価償却累計額	△40,948,598,228	
減損損失累計額	△303,275,932	43,779,174,524
構築物	4,462,542,618	
減価償却累計額	△2,592,800,159	1,869,742,459
機械装置	426,768,142	
減価償却累計額	△218,224,376	208,543,766
工具器具備品	47,793,313,045	
減価償却累計額	△33,497,800,289	14,295,512,756
図書		3,989,646,509
美術品・收藏品		140,502,734
船舶	101,644,300	
減価償却累計額	△57,041,267	44,603,033
車両運搬具	98,532,868	
減価償却累計額	△74,899,754	23,633,114
建設仮勘定		1,476,371,724
有形固定資産合計		111,324,624,710
2. 無形固定資産		
特許権		88,995,426
借地権		44,219,595
商標権		2
ソフトウェア		1,101,067,726
特許権等仮勘定		161,432,131
電話加入権		271,500
無形固定資産合計		1,395,986,380
3. 投資その他の資産		
その他長期債権	25,853,537	
徴収不能引当金	△23,120,000	2,733,537
差入保証金		5,293,335
投資その他の資産合計		8,026,872
固定資産合計		112,728,637,962
II. 流動資産		
現金及び預金		16,738,891,391
未収学生納付金収入	109,469,350	
徴収不能引当金	△680,627	108,788,723
未収附属病院収入	5,816,068,737	
徴収不能引当金	△7,860,000	5,808,208,737
未収受託研究収入		276,614,323
未収共同研究収入		408,986,720
未収受託事業等収入		64,443,258
その他未収入金	244,455,256	
徴収不能引当金	△955,980	243,499,276
有価証券		280,000,000
たな卸資産		14,913,858
医薬品及び診療材料		270,730,563
立替金		280,835
前払費用		8,328,411
未収収益		22,925,834
流動資産合計		24,246,611,929
資産合計		136,975,249,891

貸借対照表

(平成30年3月31日)

(単位:円)

勘定科目	金額	
負債の部		
I. 固定負債		
資産見返負債		
資産見返運営費交付金等	10,092,243,733	
資産見返補助金等	891,495,634	
資産見返寄附金	1,983,928,819	
資産見返物品受贈額	3,575,582,899	
建設仮勘定見返運営費交付金等	52,958,064	
建設仮勘定見返施設費	1,385,528,580	
建設仮勘定見返補助金等	37,237,080	18,018,974,809
長期前受共同研究費		910,222
大学改革支援・学位授与機構債務負担金		4,536,053,586
長期借入金		20,248,879,000
引当金		
退職給付引当金	901,552,201	901,552,201
資産除去債務		40,558,044
長期未払金		58,983,902
長期リース債務		1,618,731,999
固定負債合計		45,424,643,763
II. 流動負債		
運営費交付金債務		510,023,500
寄附金債務		5,338,747,637
前受受託研究費		445,240,120
前受共同研究費		681,114,755
前受受託事業費等		7,914,085
前受金		180,678,779
預り科学研究費補助金等		398,477,661
預り金		50,559,856
一年以内返済予定		
大学改革支援・学位授与機構債務負担金		800,595,235
一年以内返済予定長期借入金		1,694,026,000
未払金		7,225,409,158
未払費用		47,039,365
未払消費税等		19,814,500
引当金		
賞与引当金	308,436,849	308,436,849
短期リース債務		655,796,872
短期PFI債務		300,462,562
流動負債合計		18,664,336,934
負債合計		64,088,980,697
純資産の部		
I. 資本金		
政府出資金		66,912,189,987
資本金合計		66,912,189,987
II. 資本剰余金		
資本剰余金		27,632,114,613
損益外減価償却累計額(△)		△27,679,478,490
損益外減損損失累計額(△)		△133,279,296
損益外利息費用累計額(△)		△3,542,068
資本剰余金合計		△184,185,241
III. 利益剰余金		
前中期目標期間繰越積立金		3,944,154,864
教育研究環境等整備積立金		375,765,124
積立金		607,603,952
当期未処分利益		1,230,740,508
(うち当期総利益)	(1,230,740,508)	
利益剰余金合計		6,158,264,448
純資産合計		72,886,269,194
負債純資産合計		136,975,249,891

損益計算書

(平成29年4月1日 ～ 平成30年3月31日)

(単位:円)

勘定科目	金額	
経常費用		
業務費		
教育経費	1,940,979,854	
研究経費	4,656,277,688	
診療経費	18,509,283,583	
教育研究支援経費	523,656,933	
受託研究費	2,114,751,470	
共同研究費	480,940,768	
受託事業費	372,895,713	
役員人件費	116,975,646	
教員人件費		
常勤教員給与	10,375,180,712	
非常勤教員給与	3,621,682,488	13,996,863,200
職員人件費		
常勤職員給与	7,555,825,448	
非常勤職員給与	5,062,451,589	12,618,277,037
一般管理費		1,174,926,547
財務費用		
支払利息	283,463,173	
その他の財務費用	251,619	283,714,792
雑損		9,251,738
経常費用合計		56,798,794,969
経常収益		
運営費交付金収益		13,921,724,253
授業料収益		5,057,465,196
公開講座等収益		6,220,100
入学金収益		726,427,400
検定料収益		120,382,200
附属病院収益		28,919,909,586
受託研究収益		
国等からの受託研究収益	299,911,153	
その他の受託研究収益	1,846,933,550	2,146,844,703
共同研究収益		
国等からの共同研究収益	3,156,387	
その他の共同研究収益	477,132,833	480,289,220
受託事業等収益		
国等からの受託事業等収益	204,129,514	
その他の受託事業等収益	167,748,824	371,878,338
施設費収益		63,859,060
補助金等収益		1,085,747,829
寄附金収益		1,516,682,566
資産見返負債戻入		
資産見返運営費交付金等戻入	2,032,138,152	
資産見返補助金等戻入	501,047,916	
資産見返寄附金戻入	335,806,565	
資産見返物品受贈額戻入	20,911,557	
建設仮勘定見返運営費交付金等戻入	1,572,408	
建設仮勘定見返施設費戻入	7,606,157	2,899,082,755
財務収益		
受取利息	1,979,423	
有価証券利息	223,616	
その他の財務収益	16,380	2,219,419
雑益		
財産貸付料収入	229,449,245	
手数料収入	2,571,946	
特許権等収入	16,401,805	
著作権等収入	10,432,871	
研究関連収入	370,572,435	
その他の雑益	240,555,170	869,983,472
経常収益合計		58,188,716,097
経常利益		1,389,921,128

損益計算書

(平成29年4月1日 ~ 平成30年3月31日)

(単位:円)

勘定科目	金額	
臨時損失		
固定資産除却損	20,231,235	
災害損失	2,950,860,527	
固定資産売却損	130,426	
前期損益修正損	21,892,071	2,993,114,259
臨時利益		
固定資産売却益	5,671,014	
資産見返負債戻入		
資産見返運営費交付金等戻入	34	
資産見返補助金戻入	7,556,745	
資産見返寄附金戻入	916,501	
資産見返物品受贈額戻入	3,593	
建設仮勘定見返施設費戻入	461,462,449	469,939,322
施設費収益	2,303,814,822	
寄附金収益	54,508,481	2,833,933,639
当期純利益		1,230,740,508
当期総利益		1,230,740,508

キャッシュ・フロー計算書

(平成29年4月1日 ～ 平成30年3月31日)

(単位:円)

区 分	金 額
I 業務活動によるキャッシュ・フロー	
原材料、商品又はサービスの購入による支出	△24,388,591,830
人件費支出	△27,482,335,743
その他の業務支出	△1,429,941,113
運営費交付金収入	14,430,072,000
授業料収入	4,636,237,953
入学金収入	687,942,400
検定料収入	119,010,400
附属病院収入	28,100,640,117
受託研究収入	2,312,086,641
共同研究収入	545,220,145
受託事業等収入	377,071,176
補助金等収入	1,304,241,858
寄附金収入	1,814,053,460
その他の収入	934,731,115
預り科学研究費補助金の純増加額	48,405,328
小計	2,008,843,907
国庫納付金の支払額	-
業務活動によるキャッシュ・フロー	2,008,843,907
II 投資活動によるキャッシュ・フロー	
有価証券の取得による支出	△280,000,000
有形固定資産及び無形固定資産の取得による支出	△5,852,587,860
有形固定資産及び無形固定資産の売却による収入	5,802,980
施設費による収入	4,177,025,846
定期預金への預入による支出	△17,000,000,000
定期預金の解約による収入	16,500,000,000
小計	△2,449,759,034
利息及び配当金の受取額	△8,893,828
投資活動によるキャッシュ・フロー	△2,458,652,862
III 財務活動によるキャッシュ・フロー	
長期借入れによる収入	1,679,027,000
長期借入金の返済による支出	△1,527,752,000
リース債務の返済による支出	△609,286,226
割賦債務の返済による支出	△34,863,465
PFI債務の返済による支出	△429,684,995
大学改革支援・学位授与機構債務負担金の返済による支出	△876,587,260
小計	△1,799,146,946
利息の支払額	△289,717,880
財務活動によるキャッシュ・フロー	△2,088,864,826
IV 資金に係る換算差額	-
V 資金減少額	△2,538,673,781
VI 資金期首残高	13,677,565,172
VII 資金期末残高	11,138,891,391

利益の処分に関する書類(案)

(単位:円)

勘 定 科 目	金 額		
I 当期末処分利益 当期総利益		1,230,740,508	1,230,740,508
II 利益処分額 積立金		882,010,510	
国立大学法人法第35条において準用する 独立行政法人通則法第44条第3項により 文部科学大臣の承認を受けようとする額 教育研究環境等整備積立金	348,729,998	348,729,998	1,230,740,508

国立大学法人等業務実施コスト計算書

(平成29年4月1日 ~ 平成30年3月31日)

(単位:円)

勘 定 科 目	金 額	
I 業務費用		
(1) 損益計算書上の費用		
業務費	55,330,901,892	
一般管理費	1,174,926,547	
財務費用	283,714,792	
雑損	9,251,738	
臨時損失	2,993,114,259	
	59,791,909,228	
(2) (控除)自己収入等		
授業料収益	△5,057,465,196	
公開講座等収益	△6,220,100	
入学金収益	△726,427,400	
検定料収益	△120,382,200	
附属病院収益	△28,919,909,586	
受託研究収益	△2,146,844,703	
共同研究収益	△480,289,220	
受託事業等収益	△371,878,338	
寄附金収益	△1,516,682,566	
資産見返運営費交付金等戻入(授業料分)	△267,413,945	
資産見返寄附金戻入	△335,806,565	
建設仮勘定見返運営費交付金等戻入(授業料分)	△1,572,408	
財務収益	△2,219,419	
雑益	△499,411,037	
臨時利益	△55,424,996	
業務費用合計	△40,507,947,679	19,283,961,549
II 損益外減価償却相当額		1,860,270,933
III 損益外減損損失等相当額		
損益外減損損失相当額	7,890,360	
資産見返運営費交付金等相当額	494,507	8,384,867
IV 損益外有価証券損益相当額(確定)		-
V 損益外有価証券損益相当額(その他)		-
VI 損益外利息費用相当額		305,822
VII 損益外除売却差額相当額		83,748,588
VIII 引当外賞与増加見積額		5,231,803
IX 引当外退職給付増加見積額		△468,202,720
X 機会費用		
国又は地方公共団体の無償又は減額された使用料による貸借取引の機会費用	7,978,416	
政府出資の機会費用	30,145,764	38,124,180
XI (控除)国庫納付額		-
XII 国立大学法人等業務実施コスト		20,811,825,022

注 記

国立大学法人会計基準(「国立大学法人会計基準」及び「国立大学法人会計基準注解」報告書)(国立大学法人会計基準等検討会議 平成28年2月1日改訂)及び「国立大学法人会計基準」及び「国立大学法人会計基準注解」に関する実務指針(文部科学省、日本公認会計士協会 平成28年4月21日最終改訂)を適用して、財務諸表を作成しております。

(重要な会計方針)

1. 運営費交付金収益及び授業料収益の計上基準

原則として、期間進行基準を採用しております。

ただし、「機能強化経費」、「特殊要因経費」及び「補正予算」で措置された運営費交付金については、文部科学省の指定に従い期間進行基準、業務達成基準又は費用進行基準を採用しております。

なお、本学が定める「業務達成基準の取扱いについて」に基づき、学長の承認を得た研究プロジェクト等に充当される運営費交付金については、業務達成基準を採用しております。

2. 減価償却の会計処理方法

(1)有形固定資産

定額法を採用しております。

耐用年数については、法人税法上の耐用年数を基準としており、受託研究等収入により購入した償却資産については、当該受託研究等期間を耐用年数としております。

主な耐用年数は以下のとおりです。

建物	6～47年
構築物	8～60年
機械装置	10～17年
工具器具備品	2～20年
船舶	5～7年
車両運搬具	6年

また、特定の償却資産(国立大学法人会計基準第84)及び資産除去債務に対応する特定の除去費用等(国立大学法人会計基準第90)に係る減価償却相当額については、損益外減価償却累計額として資本剰余金から控除して表示しております。

(2)無形固定資産

定額法を採用しております。

なお、特許権については8年、商標権については10年、法人内利用のソフトウェアについては、法人内における利用可能期間(5年)に基づいております。

3. 賞与引当金及び見積額の計上基準

教職員に対して支給する賞与のうち、運営費交付金により財源措置がなされないものについては、その支出に充てるため支給見込額に基づき計上しております。

また、上記以外の役員及び教職員に対して支給する賞与については、運営費交付金により財源措置がなされるため、賞与引当金は計上しておりません。

なお、国立大学法人等業務実施コスト計算書における引当外賞与増加見積額は、当事業年度末の引当外賞与見積額から前事業年度末の見積額を控除した額を計上しております。

4. 退職給付に係る引当金及び見積額の計上基準

運営費交付金により財源措置がなされない職員の退職給付に備えるため、当該事業年度末における退職給付債務の見込額に基づき計上しております。運営費交付金により財源措置がなされる職員の退職一時金については、退職給付による引当金を計上しておりません。

なお、国立大学法人等業務実施コスト計算書における引当外退職給付増加見積額は、国立大学法人会計基準第87第4項に基づき計算された退職一時金に係る退職給付引当金の当期増加額を計上しております。

5. 徴収不能引当金の計上基準

債権の貸倒れによる損失に備えるため、一般債権については、貸倒実績率により、貸倒懸念債権等特定の債権については、個別に回収可能性を検討し、回収不能見込額を計上しております。

6. 有価証券の評価基準及び評価方法

満期保有目的債券 償却原価法(定額法)を採用しております。

7. たな卸資産の評価基準及び評価方法

たな卸資産(貯蔵品) 移動平均法による低価法によっております。

医薬品 移動平均法による低価法によっております。

診療材料 移動平均法による低価法によっております。

8. 国立大学法人等業務実施コスト計算書における機会費用の計上方法

(1) 国等の財産の無償又は減額された使用料による貸借取引の機会費用の計算方法
近隣の地代や賃借料を参考に計算しております。

(2) 政府出資等の機会費用の計算に使用した利率

日本相互証券が公表する第350回国債の平成30年3月30日利回り終値0.045%を参考として計算しております。

9. リース取引の会計処理

リース料総額が3,000,000円以上のファイナンス・リース取引については、通常の売買取引に係る方法に準じた会計処理によっております。

また、リース期間の中途において契約を解除することができないオペレーティング・リース取引の未経過リース料は以下のとおりです。

(1) 貸借対照表日後1年以内のリース期間に係る未経過リース料	6,091,200 円
(2) 貸借対照表日後1年を超えるリース期間に係る未経過リース料	6,091,200 円

10. 消費税等の会計処理

消費税及び地方消費税の会計処理方法は、税込方式によっております。

(平成28年熊本地震関連)

平成28年4月14日及び16日に発生した平成28年熊本地震による主な影響は以下のとおりであります。

1. 熊本地震復旧等平成28年度予備費、平成28年度補正予算及び平成29年度当初予算の措置による災害復旧事業

平成28年熊本地震により被災した教育研究診療用施設の復旧に充てるため措置された熊本地震復旧等平成28年度予備費、平成28年度補正予算及び平成29年度当初予算「施設整備費補助金」の実施状況は次のとおりであります。

(災害復旧分)

施設整備費	交付額	3,616,779,798 円	、	当期振替額	3,616,779,798 円	、	期末残高	0 円
-------	-----	-----------------	---	-------	-----------------	---	------	-----

2. 固定資産の減損

熊本県熊本市中央区の小積宿舍2棟他については、被災により現在、使用不可能な状態にあるため、減損の兆候が認められております。

なお、これら固定資産の減損に関する詳細は、「Ⅴ. 減損会計関係」に記載しております。

3. 災害損失

損益計算書の臨時損失に計上されている災害損失は、全て平成28年熊本地震によるものであり、その内訳は以下のとおりであります。

建物等の原状回復に要した修繕費	2,431,134,639 円
建物等以外の原状回復に要した経費	320,747,973 円
被災に伴い免除された授業料等見合いの損失	165,244,150 円
その他、災害を起因として発生した損失	33,733,765 円

I. 貸借対照表関係

- 担保に供している資産及び対応する債務
担保に供している資産 土地 7,479,000,000 円
建物 17,271,326,802 円
構築物 145,273,201 円
対応する債務 長期借入金 21,942,905,000 円
(一年以内返済予定長期借入金を含んでおります。)
- 運営費交付金により財源措置が行われるため賞与引当金の対象外とした引当外賞与の見積額は、1,285,211,810円です。
- 運営費交付金により財源措置が行われるため退職給付引当金の対象外とした退職給付債務の見積額は、12,736,584,014円です。
- 保証債務
独立行政法人 大学改革支援・学位授与機構に対する債務保証額 5,336,648,821 円
- 利益剰余金のうち、法人移行時における固有の会計処理等に起因するもの
(1)国からの承継時において、附属病院の建物、構築物等の時価評価等により、借入金見合いの資産の額が、当該借入金に係る債務負担額を下回っていたこと等によるもの
附属病院に関する借入金の元金償還額の累計 33,407,720,377 円
当該借入金により取得した資産の減価償却費の累計 32,379,994,274 円
利益剰余金に与える影響額(差引き) 1,027,726,103 円
(2)国立大学法人等が獲得した附属病院収益と診療機器等に係る減価償却費見合いの資産見返物品受贈額戻入が二重になっていることによるもの
法人移行時に国から承継した資産見返物品受贈額のうち、対応する資産の減価償却費が診療経費に分類されるものに関する資産見返物品受贈額戻入額の累計 991,722,402 円
(3)国からの承継時において、附属病院の財産的基礎と考えられる未収附属病院収入のうち、国からの出資でなく譲与としたことによるもの 403,415,066 円
(4)国からの承継時において、附属病院の財産的基礎と考えられる医薬品及び診療材料について、国からの出資でなく譲与としたことによるもの 229,839,228 円
2,652,702,799 円

II. 損益計算書関係

- 当期総利益のうち、法人移行時における固有の会計処理等に起因するもの
(1)国からの承継時において、附属病院の建物、構築物等の時価評価等により、借入金見合いの資産の額が、当該借入金に係る債務負担額を下回っていたこと等によるもの
附属病院に関する借入金の元金償還額 2,404,339,260 円
当該借入金により取得した資産の減価償却費 2,126,939,781 円
当期総利益に与える影響額(差引き) 277,399,479 円
(2)国立大学法人等が獲得した附属病院収益と診療機器等に係る減価償却費見合いの資産見返物品受贈額戻入が二重になっていることによるもの
法人移行時に国から承継した資産見返物品受贈額のうち、対応する資産の減価償却費が診療経費に分類されるものに関する資産見返物品受贈額戻入額 44,223 円
277,443,702 円

III. キャッシュ・フロー計算書関係

- 資金の期末残高の貸借対照表科目別の内訳
現金及び預金勘定 16,738,891,391 円
定期預金 Δ 5,600,000,000 円
現金及び現金同等物 11,138,891,391 円
- 重要な非資金取引
現物寄附の受入れによる資産の取得 246,303,835 円
ファイナンス・リースによる資産の取得 319,822,560 円

IV. 国立大学法人等業務実施コスト計算書関係

引当外退職給付増加見積額のうち、 Δ 45,330,006円は、地方公共団体からの出向職員に係るものであります。

V. 減損会計関係

1. 減損の認識

当事業年度において、以下の資産について減損処理いたしました。

(1) 減損を認識した固定資産の用途、種類、場所、帳簿価額等の概要

(単位:円)

用途	種類	場所	帳簿価額	備考
事務局の一般管理等	建物	熊本県熊本市中央区黒髪7丁目763番 事務局 小磯宿舎2棟	494,521	
附属学校の教育等	構築物	熊本県熊本市中央区京町本丁5番12号 教育学部附属小学校 附属小学校プール	7,890,361	
合計			8,384,882	

(2) 減損の認識に至った経緯

・小磯宿舎2棟

対象資産の小磯宿舎2棟は、平成28年熊本地震による被災及び老朽化のため、使用しないこと(職員宿舎としての用途廃止)が決定されたため、減損を認識いたしました。

・附属小学校プール

対象資産の附属小学校プールは、地盤調査の結果、平成28年熊本地震による影響で使用できないことが判明し、今後使用しないことが決定(廃却)されたため、減損を認識いたしました。

(3) 減損額のうち損益計算書に計上した金額と計上していない金額の主要な固定資産毎の内訳

(単位:円)

場所	種類	減損額	うち損益計算書に計上した金額	うち損益計算書に計上していない金額
熊本県熊本市中央区黒髪7丁目763番 事務局 小磯宿舎2棟	建物	494,507	-	494,507
熊本県熊本市中央区京町本丁5番12号 教育学部附属小学校 附属小学校プール	構築物	7,890,360	-	7,890,360
合計		8,384,867	-	8,384,867

(4) 回収可能サービス価額の算定方法等

資産の使用実績が著しく低下していることにより減損を認識しているため、回収可能サービス価額として使用価値相当額を採用しております。

使用価値相当額については、当該資産の帳簿価額に、当該資産につき使用が想定されていない部分(使用しないという決定を行った部分を含む。)以外の部分の割合を乗じて算出した価額を用いております。

2. 翌事業年度以降の特定の日以後使用しないという決定を行った固定資産

(1) 使用しないという決定を行った固定資産の用途、種類、場所及び使用なくなる日等の概要

用途	種類	場所	使用なくなる日(予定)	備考
附属学校の教育等	建物	熊本県熊本市中央区京町本丁5番12号 教育学部附属中学校 附属中学校体育館(動力設備)	平成30年5月	
病院の診療等	構築物	熊本県熊本市中央区本荘1丁目1番1号 医学部附属病院 電力線路	平成30年6月	
病院の診療等	構築物	熊本県熊本市中央区本荘1丁目1番1号 医学部附属病院 気送管路	平成30年6月	
病院の診療等	構築物	熊本県熊本市中央区本荘1丁目1番1号 医学部附属病院 給汽設備	平成30年6月	
病院の診療等	構築物	熊本県熊本市中央区本荘1丁目1番1号 医学部附属病院 動力設備	平成30年6月	

(2) 使用しないという決定を行った経緯及び理由

・附属中学校体育館(動力設備)

改修工事により、建物の一部を取り壊すこととなったため、使用しないという決定を行いました。

・病院の構築物

再整備計画により、対象資産を取り壊すこととなったため、使用しないという決定を行いました。

(3) 将来の使用しなくなる日における帳簿価額、回収可能サービス価額及び減損額の見込額

(単位:円)

種類	場所	帳簿価額	回収可能 サービス価額	減損額の見込額
建物	熊本県熊本市中央区京町本丁5番12号 教育学部附属中学校 附属中学校体育館(動力設備)	161,988	1	161,987
構築物	熊本県熊本市中央区本荘1丁目1番1号 医学部附属病院 電力線路	156,533	1	156,532
構築物	熊本県熊本市中央区本荘1丁目1番1号 医学部附属病院 気送管路	1,309,754	-	1,309,754
構築物	熊本県熊本市中央区本荘1丁目1番1号 医学部附属病院 給汽設備	1,956,734	1	1,956,733
構築物	熊本県熊本市中央区本荘1丁目1番1号 医学部附属病院 動力設備	3,128,489	1	3,128,488
合計		6,713,498	4	6,713,494

VI. 金融商品の時価等

1. 金融商品の状況に関する事項

当法人は、資金運用については預金、国債、地方債及び政府保証債等に限定し、資金調達については大学改革支援・学位授与機構からの借入れに限定しております。

資金運用にあたっては国立大学法人法第35条が準用する独立行政法人通則法第47条の規定に基づき行っております。なお、公債、社債及び株式等は保有しておりません。また、未収附属病院収入は、債権管理規則に沿ってリスク管理を行っております。

大学改革支援・学位授与機構債務負担金及び長期借入金の使途は附属病院の整備資金であり、文部科学大臣の事前承認に基づいて借入れを実施しております。

2. 金融商品の時価等に関する事項

期末日における貸借対照表計上額、時価及びこれらの差額については、次のとおりであります。

(単位:円)

	貸借対照表計上額(*1)	時価(*1)	差額(*1)
(1) 現金及び預金	16,738,891,391	16,738,891,391	-
(2) 未収附属病院収入 徴収不能引当金(*2)	5,816,068,737 △7,860,000		
	5,808,208,737	5,808,208,737	-
(3) 大学改革支援・学位授与 機構債務負担金(*3)	(5,336,648,821)	(5,557,329,436)	(220,680,615)
(4) 長期借入金(*3)	(21,942,905,000)	(22,999,976,032)	(1,057,071,032)
(5) リース債務(*4)	(2,274,528,871)	(2,338,817,176)	(64,288,305)
(6) 未払金	(7,225,409,158)	(7,225,409,158)	-

(*1) 負債に計上されているものについては、()で示しております。

(*2) 未収附属病院収入に過去の貸倒実績により見積もった徴収不能引当金を控除しております。

(*3) 一年以内返済予定のものを含んでおります。

(*4) 長期リース債務及び短期リース債務の合計額であります。

(注) 金融商品の時価の算定方法

(1) 現金及び預金及び(2)未収附属病院収入

これらは短期間で決済されるため、時価は帳簿価額にほぼ等しいことから、当該帳簿価額によっております。

(3) 大学改革支援・学位授与機構債務負担金、(4)長期借入金及び(5)リース債務

これらの時価については、元利金の合計額を新規に同様の借入及びリース取引を行った場合に想定される利率で割り引いて算定する方法により算定しております。

(6) 未払金

短期間で決済されるため、時価は帳簿価額にほぼ等しいことから、当該帳簿価額によっております。

VII. 賃貸等不動産の時価等

当法人は、熊本県熊本市において、賃貸等不動産を保有しておりますが、賃貸等不動産の総額に重要性が乏しいため、注記を省略しております。

VIII. 資産除去債務関係

1. 資産除去債務の概要

石綿障害予防規則等に基づく建物のアスベスト除去義務、特定製品に係るフロン類の回収及び破壊の実施の確保等に関する法律に基づくフロン除去義務及び、放射性同位元素等による放射線障害の防止に関する法律の規定に基づく放射性同位元素等を使用している建物の放射線の除去義務であります。

2. 資産除去債務の金額の算定方法

使用見込期間を取得から1年～48年と見積り、割引率は、0.00%～2.30%を使用して資産除去債務の金額を計算しております。

3. 当事業年度における当該資産除去債務の総額の増減

期首残高	39,906,453 円
時の経過による調整額	651,591 円
期末残高	40,558,044 円

IX. 退職給付関係

1. 採用している退職給付制度の概要

当法人は、職員の退職給付に充てるため、非積立型の確定給付制度を採用している。退職一時金制度(非積立型制度である。)では、退職給付として、給与と勤務期間に基づいた一時金を支給する。

2. 確定給付制度

(1)退職給付債務の期首残高と期末残高の調整表

期首における退職給付債務	798,475,025 円
勤務費用	159,313,800 円
利息費用	4,790,817 円
数理計算上の差異の当期発生額	6,186,553 円
退職給付の支払額	△ 33,974,422 円
過去勤務費用の当期発生額	△ 33,239,572 円
期末における退職給付債務	901,552,201 円

(2)退職給付債務及び年金資産と貸借対照表に計上された退職給付引当金及び前払年金費用の調整表

非積立型制度の未積立退職給付債務	901,552,201 円
貸借対照表に計上された負債と資産の純額	901,552,201 円
退職給付引当金	901,552,201 円
貸借対照表に計上された負債と資産の純額	901,552,201 円

(3)退職給付に関連する損益

勤務費用	159,313,800 円
利息費用	4,790,817 円
数理計算上の差異の当期の費用処理額	6,186,553 円
過去勤務費用の当期の費用処理額	△ 33,239,572 円
合計	137,051,598 円

(4)数理計算上の計算基礎に関する事項

期末における主要な数理計算上の計算基礎(加重平均で表している。)
割引率 0.5 %

X. 重要な債務負担行為

1. PFI事業

(単位:円)

件名	契約金額	うち翌期以降支払額	備考
熊本大学(黒髪南)工学部他校舎改修施設整備等事業	4,983,926,425	331,835,056	

2. 工事請負契約等

(単位:円)

件名	契約金額	うち翌期以降支払額	備考
熊本大学(本荘中)本荘中2外壁災害復旧工事	100,656,000	78,546,000	
熊本大学(黒髪南)黒髪南C2新営その他工事	1,654,020,000	1,027,620,000	
熊本大学(黒髪南)黒髪南C2新営機械設備工事	321,408,000	195,696,000	
熊本大学(黒髪南)黒髪南C2新営電気設備工事	245,376,000	149,472,000	
熊本大学(京町)教育学部附属中学校体育館改修その他工事	100,440,000	61,171,200	
熊本大学(本荘北)本荘北4他屋外階段等災害復旧工事	194,238,000	119,091,600	
熊本大学(大江北)自然共生型産業イノベーションセンター新営機械設備工事	104,544,000	104,544,000	
熊本大学(大江北)自然共生型産業イノベーションセンター新営電気設備工事	93,204,000	93,204,000	
熊本大学(大江北)自然共生型産業イノベーションセンター新営その他工事	545,400,000	545,400,000	
熊本大学(黒髪北他)五高記念館他災害復旧工事	2,289,600,000	2,289,600,000	
財務会計システム 一式	89,532,000	89,532,000	
熊本大学本荘地区駐車場整理業務 一式	127,980,000	106,727,841	
磁気共鳴画像診断装置等保守業務 一式	86,184,000	72,576,000	
超電導磁石式全身用MR装置保守点検業務 一式	72,621,654	71,426,418	
ScienceDirect®(電子ジャーナル)の利用	98,725,992	98,725,992	

XI. 重要な後発事象

該当事項はありません。

附 属 明 细 书

附属明細書

1. 固定資産の取得及び処分、減価償却費（「第84 特定の償却資産の減価に係る会計処理」及び「第90 資産除去債務に係る特定の除去費用等の会計処理」による損益外減価償却相当額も含む。）並びに減損損失の明細	1
2. たな卸資産の明細	2
3. 無償使用国有財産等の明細	2
4. P F I の明細	2
5. 有価証券の明細	
5-1 流動資産として計上された有価証券	3
5-2 投資その他の資産として計上された有価証券	3
6. 出資金の明細	3
7. 長期貸付金の明細	3
8. 借入金の明細	3
9. 国立大学法人等債の明細	3
10. 引当金の明細	
10-1 引当金の明細	3
10-2 貸付金等に対する貸倒引当金の明細	3
10-3 退職給付引当金の明細	3
11. 資産除去債務の明細	4
12. 保証債務の明細	4
13. 資本金及び資本剰余金の明細	4
14. 積立金等の明細及び目的積立金の取崩しの明細	
14-1 積立金の明細	5
14-2 目的積立金の取崩しの明細	5
15. 業務費及び一般管理費の明細	6
16. 運営費交付金債務及び運営費交付金収益の明細	
16-1 運営費交付金債務	9
16-2 運営費交付金収益	9
17. 運営費交付金以外の国等からの財源措置の明細	
17-1 施設費の明細	9
17-2 補助金等の明細	10
18. 役員及び教職員の給与の明細	11
19. 開示すべきセグメント情報	12
20. 寄附金の明細	13
21. 受託研究の明細	13
22. 共同研究の明細	13
23. 受託事業等の明細	13
24. 科学研究費補助金の明細	14
25. 上記以外の主な資産、負債、費用及び収益の明細	
25-1 現金及び預金の明細	15
25-2 大学改革支援・学位授与機構債務負担金の明細	15
25-3 未払金の明細	15
26. 関連公益法人	16

(2) たな卸資産の明細

(単位:円)

種類	期首残高	当期増加額		当期減少額		期末残高	摘要
		当期購入・製造・振替	その他	払出・振替	その他		
貯蔵品	9,419,843	200,192,126	-	194,077,631	620,480	14,913,858	(注)
たな卸資産計	9,419,843	200,192,126	-	194,077,631	620,480	14,913,858	
医薬品	324,908,389	6,693,739,086	-	6,866,877,572	273,909	151,495,994	(注)
診療材料	108,968,099	4,041,291,806	-	4,029,486,253	1,539,083	119,234,569	(注)
医薬品及び診療材料計	433,876,488	10,735,030,892	-	10,896,363,825	1,812,992	270,730,563	

(注) 当期減少額(その他)は、低価法適用による評価損であります。

(3) 無償使用国有財産等の明細

区分	種別	所在地	面積(m ²)	構造	機会費用の金額(円)	摘要
土地	用水路通路橋敷地	熊本県熊本市中央区本荘1丁目1番1号	2,175.44		76,321	熊本市長
	用水路通路橋敷地	熊本県熊本市中央区九品寺4丁目21番6号	30.56		776	熊本市長
	排水管理設敷地	熊本県熊本市中央区京町本丁5番12号	2.70		102	道路管理者 熊本市長
	排水管理設敷地	熊本県熊本市中央区黒髪7丁目773番	12.00		197	道路管理者 熊本市長
	排水管理設敷地	熊本県熊本市中央区黒髪2丁目39番1号	0.16		4	道路管理者 熊本市長
	排水管理設敷地	熊本県熊本市中央区本荘2丁目2番1号	14.20		527	道路管理者 熊本市長
	配水管理設敷地	熊本県上天草市松島町合津6061番	4.00		30	道路管理者 熊本県知事
	ポンプ室敷地	熊本県上天草市松島町合津6061番	13.69		104	上天草市長
	取水管敷地	熊本県上天草市松島町合津6061番	48.60		371	上天草市長
	小計				78,432	
工器具備品	自動細胞培養装置	熊本県熊本市中央区本荘1丁目1番1号	1台		1,470,192	文部科学省大臣官房会計課長
	微量高速冷却遠心機	熊本県熊本市中央区本荘1丁目1番1号	1式		151,068	文部科学省大臣官房会計課長
	倒立型リサーチ顕微鏡	熊本県熊本市中央区本荘1丁目1番1号	1式		266,592	文部科学省大臣官房会計課長
	デジタルカメラ	熊本県熊本市中央区本荘1丁目1番1号	1台		20,964	環境省総合環境政策局環境保健部長
	ノートパソコン	熊本県熊本市中央区本荘1丁目1番1号	3台		74,304	環境省総合環境政策局環境保健部長
	セキア収納 両開き扉	熊本県熊本市中央区本荘1丁目1番1号	2台		96,000	環境省総合環境政策局環境保健部長
	扇風機	熊本県熊本市中央区本荘1丁目1番1号	2台		16,440	環境省総合環境政策局環境保健部長
	デスクトップパソコン	熊本県熊本市中央区本荘1丁目1番1号	5台		116,940	環境省総合環境政策局環境保健部長
	植物工場ミニプラント	熊本県熊本市中央区大江本町5番1号	1台		108,540	熊本県物品管理者熊本県知事
	分娩監視装置	熊本県熊本市中央区本荘1丁目1番1号	3台		1,119,144	熊本市病院事業管理者
	人工呼吸器	熊本県熊本市中央区本荘1丁目1番1号	1台		1,721,748	熊本市病院事業管理者
	CPAP呼吸器	熊本県熊本市中央区本荘1丁目1番1号	1台		453,072	熊本市病院事業管理者
	光線療法治療器	熊本県熊本市中央区本荘1丁目1番1号	1台		143,040	熊本市病院事業管理者
	ベッドサイドモニター	熊本県熊本市中央区本荘1丁目1番1号	3台		1,059,804	熊本市病院事業管理者
	シリンジポンプ	熊本県熊本市中央区本荘1丁目1番1号	20台		1,082,136	熊本市病院事業管理者
	小計				7,899,984	
	合計				7,978,416	

(4) PFIの明細

事業名	事業概要	施設所有形態	契約先	契約期間	摘要
熊本大学(本荘)発生医学研究センター施設整備事業	建物建設及び維持管理	BTO方式	PFI熊本発生医学センター株式会社	H15.10.15~H30.3.31	
熊本大学(黒髪南)工学部他校舎改修施設整備等事業	建物改修及び維持管理	RO方式	株式会社くまもとアカデミックサービス	H17.4.26~H31.3.31	

(5) 有価証券の明細

(5)-1 流動資産として計上された有価証券

(単位:円)

満期保有目的債券	種類及び銘柄	取得価額	券面総額	貸借対照表計上額	当期損益に含まれた評価差額	摘要
	譲渡性預金	280,000,000	280,000,000	280,000,000	-	
	計	280,000,000	280,000,000	280,000,000	-	
貸借対照表計上額				280,000,000		

(5)-2 投資その他の資産として計上された有価証券

該当事項なし

(6) 出資金の明細

該当事項なし

(7) 長期貸付金の明細

該当事項なし

(8) 借入金の明細

(単位:円)

区分	期首残高	当期増加額	当期減少額	期末残高	平均利率(%)	返済期限	摘要
長期借入金	21,791,630,000	1,679,027,000	1,527,752,000	(1,694,026,000) 21,942,905,000	0.550%	H30.9.20 ~H55.3.20	(注)
計	21,791,630,000	1,679,027,000	1,527,752,000	(1,694,026,000) 21,942,905,000			

(注) 1. ()は内数で、一年以内返済予定額です。

2. 平均利率は、加重平均利率を記載しております。

(9) 国立大学法人等債の明細

該当事項なし

(10) 引当金の明細

(10)-1 引当金の明細

(単位:円)

区分	期首残高	当期増加額	当期減少額		期末残高	摘要
			目的使用	その他		
賞与引当金	293,923,301	308,436,849	293,923,301	-	308,436,849	
合計	293,923,301	308,436,849	293,923,301	-	308,436,849	

(10)-2 貸付金等に対する貸倒引当金の明細

(単位:円)

区分	貸付金等の残高			貸倒引当金の残高			摘要
	期首残高	当期増減額	期末残高	期首残高	当期増減額	期末残高	
未収学生納付金収入	102,344,750	7,124,600	109,469,350	3,222,687	△2,542,060	680,627	(注)
その他長期債権	29,344,173	△3,490,636	25,853,537	23,550,000	△430,000	23,120,000	(注)
未収附属病院収入	4,993,308,632	822,760,105	5,816,068,737	5,790,000	2,070,000	7,860,000	(注)
その他未収入金	187,441,008	57,014,248	244,455,256	1,019,455	△63,475	955,980	(注)
計	5,312,438,563	883,408,317	6,195,846,880	33,582,142	△965,535	32,616,607	

(注) 一般債権については、貸倒実績率により、貸倒懸念債権等特定の債権については、個別に回収可能性を検討し、回収不能見込額を計上しております。

(10)-3 退職給付引当金の明細

(単位:円)

区分	期首残高	当期増加額	当期減少額	期末残高	摘要
退職給付債務合計額	798,475,025	137,051,598	33,974,422	901,552,201	
退職一時金に係る債務	798,475,025	137,051,598	33,974,422	901,552,201	
未認識過去勤務債務及び未認識数理計算上の差異	-	△27,053,019	△27,053,019	-	
退職給付引当金	798,475,025	109,998,579	6,921,403	901,552,201	

(11) 資産除去債務の明細

(単位:円)

区分	期首残高	当期増加額	当期減少額	期末残高	摘要
石綿障害予防規則	5,762,324	28,868	-	5,791,192	基準第90特定 有
石綿障害予防規則	8,633,039	194,243	-	8,827,282	基準第90特定 無
特定製品に係るフロン類の回収及び破壊の実施の確保等に関する法律	3,496,962	8,578	-	3,505,540	基準第90特定 有
特定製品に係るフロン類の回収及び破壊の実施の確保等に関する法律	5,078,195	43,697	-	5,121,892	基準第90特定 無
放射線同位元素等による放射線障害の防止に関する法律	12,238,168	268,376	-	12,506,544	基準第90特定 有
放射線同位元素等による放射線障害の防止に関する法律	4,697,765	107,829	-	4,805,594	基準第90特定 無
合計	39,906,453	651,591	-	40,558,044	

(12) 保証債務の明細

(単位:円)

区分	期首残高		当期増加		当期減少		期末残高		保証料収益
	件数	金額	件数	金額	件数	金額	件数	金額	金額
大学改革支援・学位授与機構債務負担金	12	6,213,236,081	-	-	1	876,587,260	11	5,336,648,821	-

(13) 資本金及び資本剰余金の明細

(単位:円)

区分	期首残高	当期増加額	当期減少額	期末残高	摘要	
資本金	政府出資金	66,912,189,987	-	-	66,912,189,987	
	計	66,912,189,987	-	-	66,912,189,987	
資本剰余金	資本剰余金					
	政府承継	2,200,815,689	-	-	2,200,815,689	
	施設費 (うち大学改革支援・学位授与機構からの受入相応額)	22,988,834,968 (318,549,515)	523,544,514 (51,528,154)	- (-)	23,512,379,482 (370,077,669)	(注) 1
	運営費交付金	-	1,500,000	-	1,500,000	(注) 2
	授業料	-	1,750,000	-	1,750,000	(注) 2
	補助金等	3,155,121,000	-	-	3,155,121,000	
	寄附金等	12,266,507	-	-	12,266,507	
	目的積立金	2,096,038,624	-	-	2,096,038,624	
	前中期目標期間繰越積立金	226,372,710	-	-	226,372,710	
	損益外固定資産売却差額相当額	△2,205,541,929	70,000	1,412,877,065	△3,618,348,994	(注) 3
	その他	-	44,219,595	-	44,219,595	(注) 4
	計	28,473,907,569	571,084,109	1,412,877,065	27,632,114,613	
	損益外減価償却累計額	△26,582,905,962	△1,860,270,933	△763,698,405	△27,679,478,490	(注) 5
	損益外減損損失累計額	△690,819,008	△7,890,360	△565,430,072	△1,332,279,296	(注) 6
損益外利息費用累計額	△3,236,246	△305,822	-	△3,542,068	(注) 7	
差引計	1,196,946,353	△1,297,383,006	83,748,588	△184,185,241		

- (注) 1. 当期増加額は、「(17)-1施設費の明細」に記載しております。
2. 当期増加額は、美術品購入によるものです。
3. 当期増加額は、資産売却によるもので、当期減少額は、特定償却資産の除却によるものです。
4. 当期増加額は、地上権取得等によるものです。
5. 当期増加額は、特定償却資産の償却によるもので、当期減少額は、特定償却資産の除却に伴う損益外減価償却累計額の取崩しによるものです。
6. 当期増加額は、特定償却資産の減損によるもので、当期減少額は、特定償却資産の除却に伴う損益外減損損失累計額の取崩しによるものです。
7. 当期増加額は、特定資産除去債務の時の経過による増加額によるものです。

(14) 積立金等の明細及び目的積立金の取崩しの明細

(14)－1 積立金の明細

(単位:円)

区分	期首残高	当期増加額	当期減少額	期末残高	摘要
前中期目標期間繰越積立金	3,944,154,864	-	-	3,944,154,864	
準用通則法第44条第3項積立金 (教育研究環境等整備積立金)	-	375,765,124	-	375,765,124	(注)
準用通則法第44条第1項積立金	-	607,603,952	-	607,603,952	(注)
計	3,944,154,864	983,369,076	-	4,927,523,940	

(注) 当期増加額は、利益処分によるものです。

(14)－2 目的積立金の取崩しの明細

該当事項なし

(15) 業務費及び一般管理費の明細

(単位:円)

教育経費			
消耗品費		192,475,404	
備品費		46,193,624	
印刷製本費		42,596,812	
水道光熱費		170,005,769	
旅費交通費		135,878,009	
通信運搬費		8,829,868	
賃借料		19,895,221	
車両燃料費		466,338	
福利厚生費		10,571,588	
保守費		16,374,000	
修繕費		68,164,392	
損害保険料		982,699	
広告宣伝費		3,781,612	
諸会費		10,412,805	
会議費		2,226,821	
報酬・委託・手数料		170,933,199	
租税公課		5,401	
奨学費		691,491,293	
減価償却費		278,761,821	
貸倒損失		4,933,420	
徴収不能引当金繰入額		546,677	
雑費		65,453,081	1,940,979,854
研究経費			
消耗品費		681,797,760	
備品費		200,239,027	
印刷製本費		22,801,544	
水道光熱費		305,692,787	
旅費交通費		410,294,026	
通信運搬費		19,665,546	
賃借料		16,871,796	
車両燃料費		986,102	
保守費		48,698,751	
修繕費		113,798,891	
損害保険料		3,108,544	
広告宣伝費		1,055,300	
諸会費		51,005,968	
会議費		6,636,081	
報酬・委託・手数料		404,807,950	
租税公課		115,827	
減価償却費		2,130,809,899	
雑費		237,891,889	4,656,277,688
診療経費			
材料費			
医薬品費	7,094,450,528		
診療材料費	4,066,101,336		
医療用消耗器具備品費	75,035,789		
給食用材料費	42,682,754	11,278,270,407	
委託費			
検査委託費	136,023,973		
給食委託費	437,646,750		
寝具委託費	43,037,833		
医事委託費	195,796,353		
清掃委託費	114,635,617		
保守委託費	11,591,404		
その他委託費	1,197,297,563	2,136,029,493	
設備関係費			
減価償却費	3,255,924,957		
機器賃借料	175,009,612		
修繕費	337,872,199		
機器保守費	412,142,944		
車両関係費	491,287	4,181,440,999	
研修費	3,918,386	3,918,386	
経費			
消耗品費	333,544,800		
備品費	9,125,127		
印刷製本費	8,598,746		
水道光熱費	405,266,575		
旅費交通費	28,441,783		
通信運搬費	21,997,899		
賃借料	20,034,026		
損害保険料	44,596,425		
広告宣伝費	2,223,760		
諸会費	4,786,643		
会議費	305,764		
報酬・委託・手数料	12,586,806		
職員被服費	6,467,093		
租税公課	1,307,534		
徴収不能引当金繰入額	2,520,352		
雑費	7,820,965	909,624,298	18,509,283,583
教育研究支援経費			
消耗品費		243,367,858	
備品費		5,627,075	
印刷製本費		1,652,424	
水道光熱費		29,006,209	
旅費交通費		3,009,853	
通信運搬費		7,745,087	
賃借料		6,383,966	
保守費		38,399,362	
修繕費		7,196,104	
諸会費		1,412,747	
会議費		11,600	
報酬・委託・手数料		37,714,995	
減価償却費		127,823,376	
雑費		14,306,277	523,656,933

受託研究費				
教員人件費				
非常勤教員給与				
給料	86,658,617			
賞与	6,178,332			
賞与引当金繰入額	2,158,784			
法定福利費	13,437,542			
			108,433,275	108,433,275
職員人件費				
常勤職員給与				
給料	4,247,598			
賞与	1,313,013			
賞与引当金繰入額	951,150			
法定福利費	837,342		7,349,103	
非常勤職員給与				
給料	166,708,468			
賞与	7,928,001			
賞与引当金繰入額	3,393,337			
法定福利費	21,450,057		199,479,863	206,828,966
消耗品費				671,885,486
備品費				69,856,528
印刷製本費				6,403,087
水道光熱費				163,870,230
旅費交通費				140,800,232
通信運搬費				9,456,027
賃借料				12,192,075
車両燃料費				199,252
福利厚生費				2,150
保守費				9,146,030
修繕費				25,579,995
損害保険料				36,561
広告宣伝費				764,100
諸会費				10,807,793
会議費				1,162,901
報酬・委託・手数料				392,794,255
租税公課				68,132
減価償却費				270,424,659
雑費				14,039,736
				2,114,751,470
共同研究費				
教員人件費				
常勤教員給与				
給料	18,035,000			
法定福利費	1,310,144		19,345,144	
非常勤教員給与				
給料	66,599,717			
賞与	10,588,345			
賞与引当金繰入額	4,247,587			
法定福利費	11,844,241		93,279,890	112,625,034
職員人件費				
常勤職員給与				
給料	1,700,000			
法定福利費	254,447		1,954,447	
非常勤職員給与				
給料	24,437,434			
賞与	497,963			
法定福利費	2,703,828		27,639,225	29,593,672
消耗品費				172,500,921
備品費				31,300,460
印刷製本費				503,691
水道光熱費				5,421,995
旅費交通費				54,296,188
通信運搬費				1,051,366
賃借料				1,160,445
車両燃料費				37,974
保守費				3,961,226
修繕費				9,227,415
損害保険料				40,574
諸会費				3,488,210
会議費				341,930
報酬・委託・手数料				17,683,858
租税公課				500
減価償却費				28,498,785
雑費				9,206,524
				480,940,768
受託事業費				
教員人件費				
非常勤教員給与				
給料	41,256,941			
賞与	1,126,506			
法定福利費	5,350,097		47,733,544	47,733,544
職員人件費				
非常勤職員給与				
給料	58,725,114			
賞与	7,737,560			
賞与引当金繰入額	3,144,219			
法定福利費	9,659,742		79,266,635	79,266,635
消耗品費				64,904,998
備品費				13,277,139
印刷製本費				9,118,040
水道光熱費				17,352,637
旅費交通費				61,002,678
通信運搬費				1,887,049
賃借料				3,867,709
車両燃料費				6,609
保守費				2,303,640
修繕費				756,870
損害保険料				427,772
広告宣伝費				1,115,100
諸会費				4,372,003

会議費			1,719,269	
報酬・委託・手数料			43,461,267	
租税公課			30,600	
減価償却費			13,438,423	
雑費			6,853,731	372,895,713
役員人件費				
報酬(常勤)	71,475,648			
報酬(非常勤)	6,050,400			
賞与	27,980,190			
法定福利費	11,469,408		116,975,646	
教員人件費				
常勤教員給与				
給料	6,261,501,514			
賞与	2,205,542,221			
退職給付費用	642,264,688			
法定福利費	1,265,872,289	10,375,180,712		
非常勤教員給与				
給料	3,097,832,192			
賞与	74,833,367			
賞与引当金繰入額	21,489,789			
法定福利費	427,527,140	3,621,682,488	13,996,863,200	
職員人件費				
常勤職員給与				
給料	4,686,687,012			
賞与	1,431,717,108			
賞与引当金繰入額	8,260,678			
退職給付費用	501,602,429			
法定福利費	927,558,221	7,555,825,448		
非常勤職員給与				
給料	3,582,620,054			
賞与	454,922,710			
賞与引当金繰入額	264,791,305			
退職給付費用	137,668,724			
法定福利費	622,448,796	5,062,451,589	12,618,277,037	
一般管理費				
消耗品費	108,803,245			
備品費	16,880,923			
印刷製本費	39,359,785			
水道光熱費	123,368,385			
旅費交通費	53,950,272			
通信運搬費	25,004,260			
賃借料	14,715,299			
車両燃料費	2,903,922			
福利厚生費	31,292,253			
保守費	25,426,542			
修繕費	61,538,034			
損害保険料	13,303,794			
広告宣伝費	11,237,780			
諸会費	32,079,768			
会議費	1,588,336			
報酬・委託・手数料	336,817,823			
租税公課	40,513,782			
減価償却費	72,331,019			
徴収不能引当金繰入額	78,770			
雑費	163,732,555		1,174,926,547	

(注) 人件費の定義

常勤職員とは、「国立大学法人等の役員の報酬等及び職員の給与の水準の公表方法等について(ガイドライン)」(総務大臣策定)に基づく、「常勤職員」、「在外職員」、「任期付職員」及び「再任用職員」から受託研究費等により雇用する者を除いた職員のことであり、非常勤職員とは、「常勤職員」、受託研究費等により雇用する者及び「ガイドライン」における「派遣会社に支払う費用」以外の職員のことです。

(16) 運営費交付金債務及び運営費交付金収益の明細

(16)－1 運営費交付金債務

(単位:円)

交付年度	期首残高	交付金 当期交付額	当期振替額			資本剰余金	小計	期末残高
			運営費 交付金収益	資産見返 運営費交付金	建設仮勘定見返 運営費交付金			
平成28年度	88,774,755	-	81,957,306	-	-	-	81,957,306	6,817,449
平成29年度	-	14,430,072,000	13,839,766,947	85,599,002	-	1,500,000	13,926,865,949	503,206,051
合計	88,774,755	14,430,072,000	13,921,724,253	85,599,002	-	1,500,000	14,008,823,255	510,023,500

(16)－2 運営費交付金収益

(単位:円)

業務等区分	28年度交付分	29年度交付分	合計
期間進行基準	-	12,273,004,482	12,273,004,482
業務達成基準	-	468,547,516	468,547,516
費用進行基準	81,957,306	1,098,214,949	1,180,172,255
合計	81,957,306	13,839,766,947	13,921,724,253

(17) 運営費交付金以外の国等からの財源措置の明細

(17)－1 施設費の明細

(単位:円)

区分	当期交付額	左の会計処理内訳			摘要
		建設仮勘定 見返施設費	資本剰余金	その他	
国立大学法人施設整備費補助金	4,105,977,846	1,287,982,896	469,840,914	2,348,154,036	
(本荘)ライフライン再生(排水設備等)	37,800,000	-	33,762,450	4,037,550	
(黒髪他)災害復旧事業	1,851,265,076	1,163,936,976	29,101,300	658,226,800	
(黒髪他)災害復旧事業Ⅱ	1,681,993,842	2,376,000	34,390,700	1,645,227,142	
(黒髪)災害復旧事業	83,520,880	83,160,000	-	360,880	
(医病)基幹・環境整備(支障建物撤去等)	8,976,593	-	-	8,976,593	
(黒髪南)工学部他校舎改修施設整備等事業	270,475,482	-	242,500,031	27,975,451	
(本荘)発生医学研究センター施設整備事業	129,222,433	-	129,222,433	-	
(京町(附中))屋内運動場改修	38,511,540	38,509,920	-	1,620	
(本荘他)災害復旧事業	4,212,000	-	864,000	3,348,000	
独立行政法人大学改革支援・学位授与機構施設費交付事業費	71,048,000	-	51,528,154	19,519,846	
営繕事業	38,000,000	-	20,421,027	17,578,973	
(京町(附中))プール改修	33,048,000	-	31,107,127	1,940,873	
合計	4,177,025,846	1,287,982,896	521,369,068	2,367,673,882	

(17)-2 補助金等の明細

(単位:円)

名称	交付元	経費の別	期首残高	当期交付額	当期振替額				期末残高	摘要 (当期交付決定額)	
					建設仮勘定 見返補助金等	資産見返 補助金等	資本剰余金	長期預り 補助金等			収益
大学改革推進等補助金	文部科学省	直接経費	-	78,325,290	-	-	-	-	78,325,290	-	82,196,874
		間接経費	-	-	-	-	-	-	-	-	-
研究拠点形成費等補助金	文部科学省	直接経費	-	317,386,964	-	6,835,040	-	-	310,551,924	-	317,386,964
		間接経費	-	-	-	-	-	-	-	-	-
科学技術人材育成費補助金	文部科学省	直接経費	-	3,000,000	-	-	-	-	3,000,000	-	3,000,000
		間接経費	-	-	-	-	-	-	-	-	-
研究大学強化促進費補助金	文部科学省	直接経費	-	166,500,000	-	-	-	-	166,500,000	-	166,500,000
		間接経費	-	-	-	-	-	-	-	-	-
国際化拠点整備事業費補助金	文部科学省	直接経費	-	136,800,000	-	-	-	-	136,800,000	-	136,800,000
		間接経費	-	-	-	-	-	-	-	-	-
国立大学改革強化推進補助金	文部科学省	直接経費	-	960,000	-	-	-	-	960,000	-	960,000
		間接経費	-	-	-	-	-	-	-	-	-
国立大学法人機能強化促進補助金	文部科学省	直接経費	-	54,468,000	-	-	-	-	54,468,000	-	54,468,000
		間接経費	-	-	-	-	-	-	-	-	-
地域産学官連携科学技術振興事業費補助金	文部科学省	直接経費	-	218,256,080	-	141,099,138	-	-	77,156,942	-	265,000,000
		間接経費	-	-	-	-	-	-	-	-	-
地域産学官連携科学技術振興拠点施設整備費補助金	文部科学省	直接経費	-	39,721,080	37,237,080	-	-	-	2,484,000	-	800,000,000
		間接経費	-	-	-	-	-	-	-	-	-
感染症予防事業費等国庫負担(補助)金	厚生労働省	直接経費	-	15,859,000	-	-	-	-	15,859,000	-	18,709,000
		間接経費	-	-	-	-	-	-	-	-	-
中小企業経営支援等対策費補助金	経済産業省	直接経費	-	16,139,924	-	4,289,716	-	-	11,850,208	-	16,219,496
		間接経費	-	2,919,225	-	-	-	-	2,919,225	-	2,943,097
「熊本モデル」認知症疾患医療機能強化事業補助金	熊本県	直接経費	-	33,088,000	-	-	-	-	33,088,000	-	34,960,000
		間接経費	-	-	-	-	-	-	-	-	-
がん緩和ケア提供体制整備事業費補助金	熊本県	直接経費	-	22,556,155	-	-	-	-	22,556,155	-	23,000,000
		間接経費	-	-	-	-	-	-	-	-	-
移植医療を担当する専門職の確保、維持、育成事業	熊本県	直接経費	-	6,000,000	-	-	-	-	6,000,000	-	6,000,000
		間接経費	-	-	-	-	-	-	-	-	-
熊本看護学生県内定着促進事業費補助金	熊本県	直接経費	-	205,000	-	-	-	-	205,000	-	205,000
		間接経費	-	-	-	-	-	-	-	-	-
熊本県肝疾患診療拠点病院関係事業費補助金	熊本県	直接経費	-	11,282,000	-	-	-	-	11,282,000	-	11,282,000
		間接経費	-	-	-	-	-	-	-	-	-
熊本県産科医等育成支援事業費補助金	熊本県	直接経費	-	1,250,000	-	-	-	-	1,250,000	-	1,250,000
		間接経費	-	-	-	-	-	-	-	-	-
熊本県産科医等確保支援事業費補助金	熊本県	直接経費	-	536,000	-	-	-	-	536,000	-	536,000
		間接経費	-	-	-	-	-	-	-	-	-
熊本県在宅看護に係る認定看護師等養成支援事業補助金	熊本県	直接経費	-	1,000,000	-	-	-	-	1,000,000	-	1,000,000
		間接経費	-	-	-	-	-	-	-	-	-
認知症多職種連携バスモデル事業補助金	熊本県	直接経費	-	1,000,000	-	-	-	-	1,000,000	-	1,000,000
		間接経費	-	-	-	-	-	-	-	-	-
熊本県小児在宅医療支援センター運営事業	熊本県	直接経費	-	35,595,000	-	-	-	-	35,595,000	-	35,595,000
		間接経費	-	-	-	-	-	-	-	-	-
認知症サポーター見守り体制等推進事業	熊本県	直接経費	-	149,909	-	-	-	-	149,909	-	150,000
		間接経費	-	-	-	-	-	-	-	-	-
熊本県新生児医療担当医(新生児科医)確保事業費補助金	熊本県	直接経費	-	807,000	-	-	-	-	807,000	-	807,000
		間接経費	-	-	-	-	-	-	-	-	-
熊本県病院内保育所運営事業費補助金	熊本県	直接経費	-	3,723,000	-	-	-	-	3,723,000	-	3,723,000
		間接経費	-	-	-	-	-	-	-	-	-
周産期搬送受入促進事業補助金	熊本県	直接経費	-	477,000	-	-	-	-	477,000	-	543,000
		間接経費	-	-	-	-	-	-	-	-	-
神経難病診療体制構築事業	熊本県	直接経費	-	26,000,000	-	-	-	-	26,000,000	-	26,000,000
		間接経費	-	-	-	-	-	-	-	-	-
糖尿病医療の均てん化・ネットワーク支援事業	熊本県	直接経費	-	11,676,000	-	-	-	-	11,676,000	-	13,005,000
		間接経費	-	-	-	-	-	-	-	-	-
西条市地域調査研究事業	西条市	直接経費	-	250,000	-	-	-	-	250,000	-	250,000
		間接経費	-	-	-	-	-	-	-	-	-
科学技術人材育成費補助金	独立行政法人 日本学術振興会	直接経費	-	51,585,750	-	15,872,652	-	-	35,713,098	-	52,000,000
		間接経費	-	-	-	-	-	-	-	-	-
戦略的国際研究交流推進事業費補助金	独立行政法人 日本学術振興会	直接経費	-	31,700,000	-	3,074,922	-	-	28,625,078	-	31,700,000
		間接経費	-	-	-	-	-	-	-	-	-
医療研究開発推進事業費補助金	国立研究開発法人日本 医療研究開発機構	直接経費	-	3,800,000	-	-	-	-	3,800,000	-	3,800,000
		間接経費	-	1,140,000	-	-	-	-	1,140,000	-	1,140,000
合計		直接経費	-	1,290,097,152	37,237,080	171,171,468	-	-	1,081,688,604	-	2,108,046,334
		間接経費	-	4,059,225	-	-	-	-	4,059,225	-	4,083,097
		計	-	1,294,156,377	37,237,080	171,171,468	-	-	1,085,747,829	-	2,112,129,431

(18) 役員及び教職員の給与の明細

(単位:円、人)

区分		報酬又は給料等		法定福利費	退職給付	
		金額	支給人員	金額	金額	支給人員
役員	常勤	(99,455,838)	(7)	(11,469,408)	(-)	(-)
		99,455,838	7	11,469,408	-	-
	非常勤	(-)	(-)	(-)	(-)	(-)
		6,050,400	2	-	-	-
	計	(99,455,838)	(7)	(11,469,408)	(-)	(-)
		105,506,238	9	11,469,408	-	-
教員	常勤	(8,274,211,186)	(937)	(1,239,931,247)	(641,870,989)	(58)
		8,467,043,735	970	1,265,872,289	642,264,688	59
	非常勤	(-)	(-)	(-)	(-)	(-)
		3,194,155,348	1,049	427,527,140	-	-
	計	(8,274,211,186)	(937)	(1,239,931,247)	(641,870,989)	(58)
		11,661,199,083	2,019	1,693,399,429	642,264,688	59
職員	常勤	(5,979,430,194)	(1,040)	(908,131,878)	(501,404,395)	(53)
		6,126,664,798	1,090	927,558,221	501,602,429	54
	非常勤	(-)	(-)	(-)	(-)	(-)
		4,302,334,069	1,840	622,448,796	137,668,724	557
	計	(5,979,430,194)	(1,040)	(908,131,878)	(501,404,395)	(53)
		10,428,998,867	2,930	1,550,007,017	639,271,153	611
合計	常勤	(14,353,097,218)	(1,984)	(2,159,532,533)	(1,143,275,384)	(111)
		14,693,164,371	2,067	2,204,899,918	1,143,867,117	113
	非常勤	(-)	(-)	(-)	(-)	(-)
		7,502,539,817	2,891	1,049,975,936	137,668,724	557
	計	(14,353,097,218)	(1,984)	(2,159,532,533)	(1,143,275,384)	(111)
		22,195,704,188	4,958	3,254,875,854	1,281,535,841	670

(注) 1. 人件費の定義

常勤職員とは、「国立大学法人等の役員の報酬等及び職員の給与の水準の公表方法等について(ガイドライン)」(総務大臣策定)に基づく、「常勤職員」、「在外職員」、「任期付職員」及び「再任用職員」から受託研究費等により雇用する者を除いた職員のことであり、非常勤職員とは、「常勤職員」、受託研究費等により雇用する者及び「ガイドライン」における「派遣会社に支払う費用」以外の職員のことです。

2. 支給額欄には、承継職員等に係る支給額を内数にて()書きしております。

3. 役員に対する報酬等及び教職員に対する給与及び退職手当の支給基準の概要

役員	学長	基本給月額	1,107,000円
	理事	基本給月額	633,000円 ~ 818,000円
	理事(非常勤)	基本給月額	300,000円
	監事	基本給月額	633,000円 ~ 761,000円
	監事(非常勤)	基本給月額	200,000円

常勤役員については、基本給のほか、該当者に対し特別都市手当、広域異動手当、通勤手当、単身赴任手当及び期末特別給を支給しております。

非常勤役員については、基本給のほか、通勤手当を支給しております。

退職手当の額は、在職期間1月につき、退職の日におけるその者の基本給月額に100分の12.5の割合を乗じて得た額に100分の83.7(平成29年12月までは100分の87)を乗じて得た金額を支給しております。

教職員：給与は、一般職の職員の給与に関する法律並びに人事院規則に準じて支給しております。

退職手当は、国家公務員退職手当法に準じて支給しております。

4. 教職員の給与の「支給人員」は年間平均支給人員数で記載しております。

5. 上記金額には、賞与及び賞与引当金繰入額を含めております。

(19) 開示すべきセグメント情報

(単位:円)

区分	附属病院	学部・大学院	附属学校	学内共同 利用施設	発牛医学 研究所	事務局	小計	法人共通	合計
業務費用									
業務費	31,831,264,032	14,073,990,373	818,762,725	5,356,095,871	772,657,948	2,478,130,943	55,330,901,892	-	55,330,901,892
教育経費	38,169,604	1,104,236,788	92,955,897	475,959,410	38,012,552	191,645,603	1,940,979,854	-	1,940,979,854
研究経費	170,953,300	2,610,438,283	-	1,559,013,279	261,309,295	54,563,531	4,656,277,688	-	4,656,277,688
診療経費	18,509,283,583	-	-	-	-	-	18,509,283,583	-	18,509,283,583
教育研究支援経費	-	-	-	523,656,933	-	-	523,656,933	-	523,656,933
受託研究費	358,577,966	1,196,528,345	165,163	378,918,216	176,193,226	4,368,554	2,114,751,470	-	2,114,751,470
共同研究費	10,392,001	327,264,613	-	131,446,306	6,985,939	4,851,909	480,940,768	-	480,940,768
受託事業費	137,691,621	116,619,281	3,736,099	102,460,696	6,027,305	6,360,711	372,895,713	-	372,895,713
人件費	12,606,195,957	8,718,903,063	721,905,566	2,184,641,031	284,129,631	2,216,340,635	26,732,115,883	-	26,732,115,883
一般管理費	250,294,636	306,365,101	343,510	44,331,540	3,212,651	570,379,109	1,174,926,547	-	1,174,926,547
財務費用	263,888,675	1,376,629	-	4,332,020	2,794,145	11,323,323	283,714,792	-	283,714,792
雑損	1,641,209	4,002,035	-	2,698,974	10,158	899,362	9,251,738	-	9,251,738
小計	32,347,088,552	14,385,734,138	819,106,235	5,407,458,405	778,674,902	3,060,732,737	56,798,794,969	-	56,798,794,969
業務収益									
運営費交付金収益	2,949,388,447	6,391,320,414	677,567,077	1,719,430,608	350,759,483	1,833,258,224	13,921,724,253	-	13,921,724,253
学生納付金収益	-	3,849,475,510	96,505,366	1,293,685,182	62,066,093	602,542,645	5,904,274,796	-	5,904,274,796
公開講座等収益	-	-	-	6,220,100	-	-	6,220,100	-	6,220,100
附属病院収益	28,919,909,586	-	-	-	-	-	28,919,909,586	-	28,919,909,586
受託研究収益	453,926,443	1,223,185,954	-	292,936,427	176,795,879	-	2,146,844,703	-	2,146,844,703
共同研究収益	14,295,825	362,207,486	-	96,753,260	7,032,649	-	480,289,220	-	480,289,220
受託事業等収益	141,024,450	120,476,555	3,736,099	103,943,666	70,000	2,627,568	371,878,338	-	371,878,338
寄附金収益	485,668,609	850,172,814	14,861,287	112,458,823	31,636,814	21,884,219	1,516,682,566	-	1,516,682,566
財務収益	-	-	-	-	-	2,219,419	2,219,419	-	2,219,419
雑益等	765,187,956	1,872,830,687	29,587,797	1,669,113,629	145,380,685	436,572,362	4,918,673,116	-	4,918,673,116
小計	33,729,401,316	14,669,669,420	822,257,626	5,294,541,695	773,741,603	2,899,104,437	58,188,716,097	-	58,188,716,097
業務損益	1,382,312,764	283,935,282	3,151,391	△112,916,710	△4,933,299	△161,628,300	1,389,921,128	-	1,389,921,128
土地	7,212,823,000	27,693,671,091	4,894,000,000	63,700,000	-	5,632,700,000	45,496,894,091	-	45,496,894,091
建物	17,868,228,530	15,716,000,158	1,293,804,512	6,004,240,560	725,969,289	2,170,931,475	43,779,174,524	-	43,779,174,524
構築物	838,974,287	397,680,124	112,899,057	88,192,705	6,572,927	425,423,359	1,869,742,459	-	1,869,742,459
工具器具備品	6,335,580,551	4,961,993,779	13,573,362	2,643,858,263	256,741,376	83,765,425	14,295,512,756	-	14,295,512,756
その他	7,552,687,665	1,827,043,548	181,314,683	4,640,163,508	24,093,158	569,732,108	14,795,034,670	16,738,891,391	31,533,926,061
掃属資産	39,808,294,033	50,596,388,700	6,495,591,614	13,440,155,036	1,013,376,750	8,882,552,367	120,236,358,500	16,738,891,391	136,975,249,891

(注) 1. セグメント区分は業務内容に応じて区分しております。

2. 各セグメント別の減価償却費、損益外減価償却相当額、損益外減損損失相当額、損益外利息費用相当額及び損益外除売却差額相当額並びに引当外賞与増加見積額及び引当外退職給付増加見積額

(単位:円)

区分	附属病院	学部・大学院	附属学校	学内共同利用施設	発牛医学研究所	事務局	合計
減価償却費	3,298,353,913	1,718,327,008	25,624,730	858,956,162	162,764,147	113,641,210	6,177,667,170
損益外減価償却相当額	96,993,303	1,016,730,679	96,275,378	452,910,176	72,526,696	124,834,701	1,860,270,933
損益外減損損失等相当額	-	-	7,890,360	-	-	494,507	8,384,867
損益外利息費用相当額	10,408	78,310	-	204,982	-	12,122	305,822
損益外除売却差額相当額	13	348,557	2	1	-	83,400,015	83,748,588
引当外賞与増加見積額	4,000,788	13,162,491	2,282,672	△20,158,773	988,830	4,955,795	5,231,803
引当外退職給付増加見積額	△49,787,105	△399,319,204	△44,693,694	115,185,465	12,599,554	△102,187,736	△468,202,720

3. 法人共通セグメントに計上された内容の注記

法人共通セグメントに計上されている資産は、以下のとおりです。

現金及び預金 16,738,891,391 円

4. セグメントの資金配分方法について

学生納付金収益のうち授業料収益については、当該資金を獲得したセグメントの収益とするのではなく、学内予算に基づいて各セグメントに配分しております。

(20) 寄附金の明細

区分	当期受入額	件数	摘要
	(円)	(件)	
学部・大学院	1,154,003,925	1,383	現物寄附 318 件 175,518,441 円
附属病院	633,282,685	170	現物寄附 22 件 5,764,976 円
その他	273,070,685	1,637	現物寄附 104 件 65,020,418 円
合計	2,060,357,295	3,190	現物寄附 444 件 246,303,835 円

(21) 受託研究の明細

(単位:円)

委託者	経費の別	期首残高	当期受入額	受託研究収益	期末残高
国	直接経費	-	216,560,116	216,560,116	-
	間接経費	340,000	23,047,204	23,047,204	340,000
地方公共団体	直接経費	-	63,516,407	56,773,064	6,743,343
	間接経費	-	3,530,769	3,530,769	-
独立行政法人	直接経費	34,147,362	1,011,025,172	993,367,211	51,805,323
	間接経費	-	255,896,592	252,779,902	3,116,690
国立大学法人	直接経費	933,605	156,704,234	156,628,039	1,009,800
	間接経費	-	39,619,146	39,480,685	138,461
株式会社等	直接経費	212,421,146	348,333,040	241,986,048	318,768,138
	間接経費	33,981,246	100,182,659	105,402,596	28,761,309
その他	直接経費	16,776,404	58,375,041	45,131,947	30,019,498
	間接経費	862,466	15,832,214	12,157,122	4,537,558
合計	直接経費	264,278,517	1,854,514,010	1,710,446,425	408,346,102
	間接経費	35,183,712	438,108,584	436,398,278	36,894,018

(22) 共同研究の明細

(単位:円)

共同研究契約の相手方	経費の別	期首残高	当期受入額	共同研究収益	期末残高
国	直接経費	-	-	-	-
	間接経費	-	-	-	-
地方公共団体	直接経費	15,381,870	4,766,942	2,998,887	17,149,925
	間接経費	630,000	110,000	157,500	582,500
独立行政法人	直接経費	3,061,345	11,668,000	12,538,659	2,190,686
	間接経費	-	430,000	430,000	-
国立大学法人	直接経費	-	9,800,000	8,000,000	1,800,000
	間接経費	-	200,000	-	200,000
株式会社等	直接経費	337,607,879	625,324,128	373,448,124	589,483,883
	間接経費	24,217,500	68,714,444	48,774,754	44,157,190
その他	直接経費	24,801,494	28,947,595	29,288,296	24,460,793
	間接経費	373,000	6,280,000	4,653,000	2,000,000
合計	直接経費	380,852,588	680,506,665	426,273,966	635,085,287
	間接経費	25,220,500	75,734,444	54,015,254	46,939,690

(23) 受託事業等の明細

(単位:円)

委託者等	経費の別	期首残高	当期受入額	受託事業等収益	期末残高
国	直接経費	-	67,669,527	67,669,527	-
	間接経費	-	24,366	24,366	-
地方公共団体	直接経費	-	135,692,688	135,692,688	-
	間接経費	-	742,933	742,933	-
独立行政法人	直接経費	1,744,039	77,950,989	79,177,696	517,332
	間接経費	679,543	7,476,816	7,672,600	483,759
国立大学法人	直接経費	860,724	19,048,191	18,974,434	934,481
	間接経費	-	381,975	79,533	302,442
株式会社等	直接経費	2,317,622	23,384,354	21,151,921	4,550,055
	間接経費	-	5,995,678	5,995,678	-
その他	直接経費	401,760	29,626,716	28,902,460	1,126,016
	間接経費	-	5,794,502	5,794,502	-
合計	直接経費	5,324,145	353,372,465	351,568,726	7,127,884
	間接経費	679,543	20,416,270	20,309,612	786,201

(24) 科学研究費補助金の明細

(単位:円)

種目	当期受入	件数	摘要
科学研究費補助金 新学術領域研究(領域)	(155,932,686) 44,997,676	53	
科学研究費補助金 若手研究(A)	(55,340,664) 14,720,643	24	
科学研究費補助金 若手研究(B)	(189,834,469) 44,713,919	128	
科学研究費補助金 基盤研究(S)	(89,796,242) 29,938,872	15	
科学研究費補助金 基盤研究(A)	(114,219,493) 34,475,847	63	
科学研究費補助金 基盤研究(B)	(415,710,155) 122,149,143	265	
科学研究費補助金 基盤研究(C)	(491,678,918) 114,079,389	423	
科学研究費補助金 挑戦的萌芽研究	(98,225,551) 24,387,378	66	
科学研究費補助金 研究活動スタート支援	(16,754,023) 5,026,206	16	
科学研究費補助金 特別研究員奨励費	(36,983,845) 2,249,660	44	
科学研究費補助金 研究成果公開促進費	(600,000) -	1	
科学研究費補助金 奨励研究	(5,390,000) -	12	
科学研究費補助金 特別推進研究	(1,000,000) 300,000	1	
科学研究費補助金 国際共同研究加速基金	(148,710,511) 30,120,000	11	
厚生労働科学研究費補助金	(39,995,000) 7,874,000	22	
日本学術振興会 国際交流事業 調査研究費	(458,500) -	3	
労災疾病臨床研究事業費補助金	(7,200,000) 1,800,000	1	
合計	(1,867,830,057) 476,832,733	1,148	

(注) 1. ()は直接経費相当額で外数であります。

2. 当期受入には、基金課題分の繰越額137,611,226円を含んでおります。

(25) 上記以外の主な資産、負債、費用及び収益の明細

(25)-1 現金及び預金の明細

(単位:円)

種別	金額	備考
現金	16,940,610	
普通預金	10,347,345,482	
当座預金	600,000	
定期預金	5,600,000,000	
郵便貯金	774,005,299	
合計	16,738,891,391	

(25)-2 大学改革支援・学位授与機構債務負担金の明細

(単位:円)

区分	期首残高	当期増加額	当期減少額	期末残高	平均利率 (%)	償還期限	摘要
大学改革支援・学位授与機構債務負担金	6,213,236,081	-	876,587,260	(800,595,235) 5,336,648,821	1.196%	平成40年9月29日	(注)
合計	6,213,236,081	-	876,587,260	(800,595,235) 5,336,648,821			

(注) 1. ()は内数で、一年以内返済予定額です。
2. 平均利率は、加重平均利率を記載しております。

(25)-3 未払金の明細

(単位:円)

債主	金額	備考
アイティーアイ株式会社 熊本支社	1,375,434,062	
正晃株式会社 熊本営業所	666,886,333	
株式会社浅沼組 九州支店	264,535,200	
松井建設株式会社 九州支店	237,708,000	
株式会社近畿日本ツーリスト九州	171,484,953	
株式会社くまもとアカデミックサービス	168,078,611	
株式会社アステム 熊本営業部	157,104,397	
大成有楽不動産株式会社 九州支店	92,500,740	
PFI熊大発生医学センター株式会社	87,836,373	
株式会社アトル 熊本営業部	71,586,218	
その他	3,932,254,271	
合計	7,225,409,158	

(26) 関連公益法人

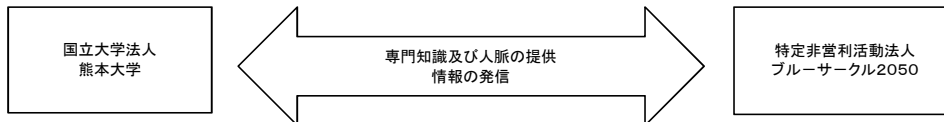
1) 特定非営利活動法人 ブルーサークル2050

① 特定関連会社、関連会社及び関連公益法人等の概要

ア 名称、業務の概要、当法人との関係及び役員の名

名称	業務の概要	当法人との関係	役員(平成30年3月31日)		
			役職	氏名	当法人での最終職名
特定非営利活動法人 ブルーサークル2050	糖尿病を中心とした生活習慣病の患者数減少を目指す事業	関連公益法人	理事長	荒木 栄一	大学院生命科学研究部 教授
			理事	石井 孝文	
			理事	一山 愉	
			理事	大柿 悟	
			理事	柿村 葉子	
			理事	下田 誠也	医学部医学科 臨床教授
			理事	都竹 茂樹	教授システム学研究センター 教授
			理事	中村 公俊	大学院生命科学研究部 教授
			理事	西川 武志	医学教育学部臨床国際協力学分野 客員教授 および医学部医学科 臨床教授
			理事	福島 敬祐	
			理事	福島 英生	
			理事	古川 昇	大学院生命科学研究部附属臨床医学教育研究センター 准教授
			理事	松村 剛	大学院生命科学研究部 准教授
			理事	近藤 龍也	医学部附属病院 講師
監事	古庄 隆一				

イ 特定関連会社、関連会社及び関連公益法人等と当法人の取引関連図



② 特定関連会社、関連会社及び関連公益法人等の財務状況

・特定非営利活動法人 ブルーサークル2050

(単位:円)

資産	負債	正味財産	資金収支の部			当期収支差額 D=C
			事業活動収入 A	事業活動支出 B	事業活動収支差額 C=A+B	
8,651,165	9,189	8,641,976	2,436,073	△ 1,737,911	698,162	698,162

一般正味財産増減の部						指定正味財産増減の部						正味財産期末残高 K=E+J					
収益 A	収益の内訳		費用 B	費用の内訳			当期増減額 C=A-B	一般正味財産期首残高	一般正味財産期末残高	収益 F	収益の内訳		費用等 G	当期増減額 H=F-G	指定正味財産期首残高 I	指定正味財産期末残高 J=H+I	
	受取補助金等	その他の収益		事業費	管理費	その他の費用					受取補助金等						その他の収益
2,436,073	-	2,436,073	1,737,911	947,978	789,933	-	698,162	7,943,814	8,641,976	-	-		-	-	-	-	-

③ 特定関連会社、関連会社及び関連公益法人等の基本財産等の状況

関連公益法人等の基本財産に対する出えん、抛出、寄附金の明細並びに関連公益法人の運営費、事業費等に充てるため当該事業年度において負担した会費、負担金等の明細

該当事項はありません。

④ 特定関連会社、関連会社及び関連公益法人等の取引の状況

名称	債権 未収入金	債務 未払金	債務保証	事業収入			
				うち当法人との取引		うち競争契約、企画競争・公募及び競争性のない随意契約	
	金額	割合	金額	割合			
特定非営利活動法人 ブルーサークル 2050	(円)	(円)	(円)	(円)	(%)	(円)	(%)
	-	-	-	2,436,073	-	-	-

(26) 関連公益法人

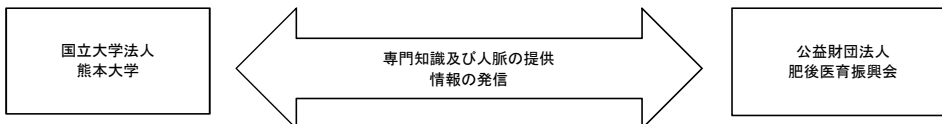
2) 公益財団法人 肥後医育振興会

① 特定関連会社、関連会社及び関連公益法人等の概要

ア 名称、業務の概要、当法人との関係及び役員の名

名称	業務の概要	当法人との関係	役員(平成30年3月31日)		
			役職	氏名	当法人での最終職名
公益財団法人 肥後医育振興会	熊本県における医学振興に必要な教育・研究の助成及び委託事業を行い、もって地域医療の向上と県民の健康増進及び日本国内外の医学・医療の進展に寄与する。	関連公益法人	理事長	西 勝英	(元)医学部 教授
			副理事長	山本 哲郎	(元)大学院生命科学研究部 教授
			常任理事	松下 修三	エイズ学研究センター長
			常任理事	尾池 雄一	大学院生命科学研究部 教授
			常任理事	遠藤 文夫	(元)大学院生命科学研究部 教授
			常任理事	木原 信市	(元)大学院生命科学研究部 教授
			理事	荒木 栄一	大学院生命科学研究部 教授
			理事	植田 勉	
			理事	宇宿 功市郎	医学部附属病院 教授
			理事	小野 友道	(元)大学院医学薬学研究部 教授
			理事	甲斐 隆博	
			理事	片淵 秀隆	大学院生命科学研究部 教授
			理事	興沼 博次	(元)大学院生命科学研究部 教授
			理事	早野 恵子	
			理事	福田 綱	
			理事	二塚 信	(元)大学院医学薬学研究部 教授
			監事	栗谷 利夫	
			監事	馬場 啓	大学院人文社会科学部 教授

イ 特定関連会社、関連会社及び関連公益法人等と当法人の取引関連図



② 特定関連会社、関連会社及び関連公益法人等の財務状況

・公益財団法人 肥後医育振興会

(単位:円)

資産	負債	正味財産	資金収支の部			当期収支差額 D=C
			事業活動収入 A	事業活動支出 B	事業活動収支差額 C=A+B	
246,457,270	8,778,653	237,678,617	45,370,060	△ 47,752,728	△ 2,382,668	△ 2,382,668

一般正味財産増減の部						指定正味財産増減の部						正味財産期末残高 K=E+J					
収益 A	収益の内訳		費用 B	費用の内訳			当期増減額 C=A-B	一般正味財産期首残高	一般正味財産期末残高	収益 F	収益の内訳		費用等 G	当期増減額 H=F-G	指定正味財産期首残高 I	指定正味財産期末残高 J=H+I	
	受取補助金等	その他の収益		事業費	管理費	その他の費用					受取補助金等						その他の収益
45,370,060	-	45,370,060	47,752,728	46,615,081	1,137,647	-	△ 2,382,668	44,367,720	41,985,052	41,887,375	-		41,887,375	30,757,800	11,129,575	184,563,990	195,693,565

(注) 当該公益法人等の決算完了時期との関係により、前事業年度の決算額を計上しております。

③ 特定関連会社、関連会社及び関連公益法人等の基本財産等の状況

関連公益法人等の基本財産に対する出えん、抛出、寄附金の明細並びに関連公益法人の運営費、事業費等に充てるため当該事業年度において負担した会費、負担金等の明細

該当事項はありません。

④ 特定関連会社、関連会社及び関連公益法人等の取引の状況

該当事項はありません。

(26) 関連公益法人

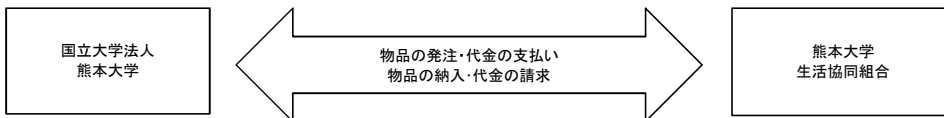
3) 熊本大学生協同組合

① 特定関連会社、関連会社及び関連公益法人等の概要

ア 名称、業務の概要、当法人との関係及び役員の名

名称	業務の概要	当法人との関係	役員(平成30年3月31日)		
			役職	氏名	当法人での最終職名
熊本大学生協同組合	熊本大学の学生・教職向け福利厚生事業運営 食堂・売店の営業、住居紹介、共済事業等	関連公益法人	理事長	安藤 新二	先進マグネシウム国際研究センター 教授
			理事	岡田 行雄	法学部 教授
			理事	北村 士朗	大学院社会文化科学研究科 准教授
			理事	西本 彰文	教育学部技術室 技術専門職員
			理事	角崎 康弘	学生支援部学務課 副課長
			理事	藤原 和人	大学院自然科学研究科 教授
			理事	千代丸 彩夏	
			理事	柴田 昌樹	
			理事	横矢 萌	
			理事	植田 健太	
			理事	櫻山 恵	
			理事	富田 ひかり	
			理事	松元 勇人	
			監事	牧野 厚史	
			監事	高木 康広	大学院法曹養成研究科 准教授
			監事	山崎 十和子	
			監事	河本 愛理	
専務理事(代表理事)	竹山 英紀				

イ 特定関連会社、関連会社及び関連公益法人等と当法人の取引関連図



② 特定関連会社、関連会社及び関連公益法人等の財務状況

・熊本大学生協同組合(決算日:平成30年2月28日)

(単位:円)

資産	負債	純資産	収益 A	収益の内訳		費用等 B	費用等の内訳			当期剰余金 C=A-B
				事業収入	その他の収益		事業原価	事業経費	その他の費用等	
758,554,772	274,059,308	484,495,464	1,498,688,413	1,488,254,867	10,433,546	1,474,047,871	1,008,129,646	456,846,874	9,071,351	24,640,542

③ 特定関連会社、関連会社及び関連公益法人等の基本財産等の状況

関連公益法人等の基本財産に対する出えん、拠出、寄附金の明細並びに関連公益法人の運営費、事業費等に充てるため当該事業年度において負担した会費、負担金等の明細

該当事項はありません。

④ 特定関連会社、関連会社及び関連公益法人等の取引の状況

名称	債権	債務	債務保証	事業収入				
	未収入金	未払金		うち当法人との取引		うち競争契約、企画競争・公募及び競争性のない随意契約 ※		
				金額	割合	金額	割合	
熊本大学生協同組合	(円) 14,598,000	(円) -	(円) -	(円) 1,387,398,325	(円) 116,899,202	(%) 8.43%	(円) -	(%) -

※予定価格が国の基準(予算決算及び会計令第99条に定める基準)を超えないものは含んでおりません。

(26) 関連公益法人

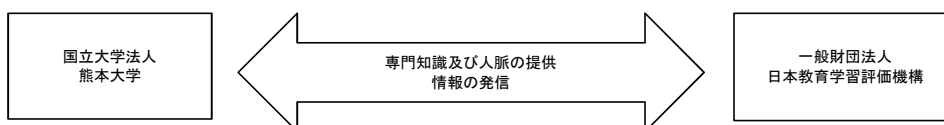
4) 一般財団法人 日本教育学習評価機構

① 特定関連会社、関連会社及び関連公益法人等の概要

ア 名称、業務の概要、当法人との関係及び役員の名

名称	業務の概要	当法人との関係	役員(平成30年3月31日)		
			役職	氏名	当法人での最終職名
一般財団法人 日本教育学習評価機構	効果的・効率的・魅力的な人材開発を実現すべく、人材開発に携わる方々の専門能力の向上を支援することを通して、企業や団体、そして社会の発展に寄与すること	関連公益法人	代表理事	柴田 喜幸	非常勤講師
			理事	根本 淳子	非常勤講師
			理事	久保田 真一郎	総合情報統括センター 准教授
			理事	加藤 泰久	
			理事	宮原 俊之	非常勤講師
			理事	小野 達也	
			監事	前田 和哉	

イ 特定関連会社、関連会社及び関連公益法人等と当法人の取引関連図



② 特定関連会社、関連会社及び関連公益法人等の財務状況

・一般財団法人 日本教育学習評価機構

(単位:円)

資産	負債	正味財産	資金収支の部			当期収支差額 D=C
			事業活動収入 A	事業活動支出 B	事業活動収支差額 C=A+B	
3,018,773	0	3,018,773	24,077	△ 469,337	△ 445,260	△ 445,260

一般正味財産増減の部						指定正味財産増減の部						正味財産期末残高 K=E+J					
収益 A	収益の内訳		費用 B	費用の内訳			当期増減額 C=A-B	一般正味財産期首残高	一般正味財産期末残高	収益 F	収益の内訳		費用等 G	当期増減額 H=F-G	指定正味財産期首残高 I	指定正味財産期末残高 J=H+I	
	受取補助金等	その他の収益		事業費	管理費	その他の費用					受取補助金等						その他の収益
24,077	-	24,077	469,337	195,816	273,521	-	△ 445,260	3,464,033	3,018,773	-	-		-	-	-	-	-

③ 特定関連会社、関連会社及び関連公益法人等の基本財産等の状況

関連公益法人等の基本財産に対する出えん、拠出、寄附金の明細並びに関連公益法人の運営費、事業費等に充てるため当該事業年度において負担した会費、負担金等の明細

該当事項はありません。

④ 特定関連会社、関連会社及び関連公益法人等の取引の状況

該当事項はありません。

(26) 関連公益法人

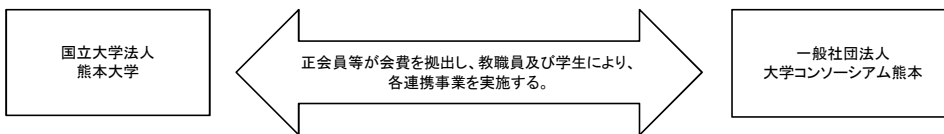
5) 一般社団法人 大学コンソーシアム熊本

① 特定関連会社、関連会社及び関連公益法人等の概要

ア 名称、業務の概要、当法人との関係及び役員の名

名称	業務の概要	当法人との関係	役員(平成30年3月31日)		
			役職	氏名	当法人での最終職名
一般社団法人 大学コンソーシアム熊本	熊本県内にある大学・高等教育機関等と行政・経済界が連携・協力して、高等教育機関の教育・研究・社会貢献の充実および地域社会の向上・発展に寄与することを目的として活動を行っている。(学生教育部会事業、産学官連携部会事業、地域創造部会事業、教員免許状更新講習事業)	関連公益法人	代表理事	幸田 亮一	
			代表理事	中山 峰男	
			代表理事	半藤 英明	
			理事	原田 信志	熊本大学学長
			理事	森 正人	(元)熊本大学附属図書館長
			理事	林 裕	
			監事	崎元 達郎	(元)熊本大学学長
			監事	廣渡 純子	

イ 特定関連会社、関連会社及び関連公益法人等と当法人の取引関連図



② 特定関連会社、関連会社及び関連公益法人等の財務状況

・一般社団法人 大学コンソーシアム熊本

(単位:円)

資産	負債	正味財産	資金収支の部			当期収支差額 D=C
			事業活動収入 A	事業活動支出 B	事業活動収支差額 C=A+B	
7,263,147	240,463	7,022,684	18,103,516	△ 17,755,691	347,825	347,825

一般正味財産増減の部							指定正味財産増減の部						正味財産期末残高 K=E+J				
収益 A	収益の内訳		費用 B	費用の内訳			当期増減額 C=A-B	一般正味財産期首残高	一般正味財産期末残高	収益 F	収益の内訳			費用等 G	当期増減額 H=F-G	指定正味財産期首残高 I	指定正味財産期末残高 J=H+I
	受取補助金等	その他の収益		事業費	管理費	その他の費用					受取補助金等	その他の収益					
18,103,516	5,000,000	13,103,516	17,755,691	14,062,578	3,612,097	81,016	347,825	6,674,859	7,022,684	-	-	-		-	-	-	-

③ 特定関連会社、関連会社及び関連公益法人等の基本財産等の状況

関連公益法人等の基本財産に対する出えん、抛出、寄附金の明細並びに関連公益法人の運営費、事業費等に充てるため当該事業年度において負担した会費、負担金等の明細

金額(円)
4,156,498

④ 特定関連会社、関連会社及び関連公益法人等の取引の状況

名称	債権	債務	債務保証	事業収入				
	未収入金	未払金		うち当法人との取引		うち競争契約、企画競争・公募及び競争性のない随意契約 ※		
				金額	割合	金額	割合	
一般社団法人 大学コンソーシアム 熊本	(円)	(円)	(円)	(円)	(%)	(円)	(%)	
	-	-	-	3,758,400	2,107,098	56.06%	-	-

※予定価格が国の基準(予算決算及び会計令第99条に定める基準)を超えないものは含んでおりません。