

令和元事業年度

財 務 諸 表

自：平成31年4月1日

至：令和2年3月31日

国立大学法人熊本大学

目 次

貸借対照表	1
損益計算書	3
キャッシュ・フロー計算書	5
利益の処分に関する書類（案）	6
国立大学法人等業務実施コスト計算書	7
重要な会計方針及び注記事項	8
附属明細書	別紙

貸借対照表
(令和2年3月31日)

(単位:円)

勘定科目	金	額
資産の部		
I. 固定資産		
1. 有形固定資産		
土地		45,496,894,091
建物	88,466,219,606	
減価償却累計額	△45,314,851,248	
減損損失累計額	△494,507	43,150,873,851
構築物	4,664,228,284	
減価償却累計額	△2,770,807,805	1,893,420,479
機械装置	427,414,942	
減価償却累計額	△295,214,422	132,200,520
工具器具備品	49,127,877,593	
減価償却累計額	△39,669,435,108	9,458,442,485
図書		3,991,188,941
美術品・收藏品		147,051,060
船舶	101,644,300	
減価償却累計額	△83,946,115	17,698,185
車両運搬具	98,825,273	
減価償却累計額	△88,547,167	10,278,106
建設仮勘定		2,060,737,550
有形固定資産合計		106,358,785,268
2. 無形固定資産		
特許権		101,539,669
借地権		44,219,595
商標権		2
ソフトウェア		614,255,646
特許権等仮勘定		159,709,646
電話加入権		271,500
無形固定資産合計		919,996,058
3. 投資その他の資産		
投資有価証券		1,799,435,510
その他長期債権	24,187,217	
徴収不能引当金	△18,960,000	5,227,217
長期性預金		1,200,000,000
差入保証金		1,823,335
投資その他の資産合計		3,006,486,062
固定資産合計		110,285,267,388
II. 流動資産		
現金及び預金		13,274,421,319
未収学生納付金収入	118,350,350	
徴収不能引当金	△488,599	117,861,751
未収附属病院収入	5,309,927,090	
徴収不能引当金	△6,730,000	5,303,197,090
未収受託研究収入		392,168,015
未収共同研究収入		143,099,576
未収受託事業等収入		62,943,621
その他未収入金	231,599,584	
徴収不能引当金	△796,471	230,803,113
有価証券		2,100,000,000
たな卸資産		12,601,359
医薬品及び診療材料		309,860,332
立替金		156,500
前払費用		9,807,431
未収収益		4,585,065
流動資産合計		21,961,505,172
資産合計		132,246,772,560

貸借対照表
(令和2年3月31日)

(単位:円)

勘定科目	金額	
負債の部		
I. 固定負債		
資産見返負債		
資産見返運営費交付金等	7,380,180,009	
資産見返補助金等	1,280,107,987	
資産見返寄附金	1,837,157,155	
資産見返物品受贈額	3,531,098,464	
建設仮勘定見返運営費交付金等	50,115,200	
建設仮勘定見返施設費	1,670,842,230	
建設仮勘定見返寄附金	1,727,000	
特許権仮勘定見返補助金等	2,882,087	
	15,754,110,132	
長期前受共同研究費		3,300,000
大学改革支援・学位授与機構債務負担金		3,168,312,941
長期借入金		18,127,626,000
引当金		
退職給付引当金	1,255,044,497	1,255,044,497
資産除去債務		32,003,724
長期未払金		6,366,045
長期リース債務		808,521,836
固定負債合計		39,155,285,175
II. 流動負債		
運営費交付金債務		54,659,950
寄附金債務		5,566,447,604
前受受託研究費		444,832,542
前受共同研究費		421,765,149
前受受託事業費等		7,331,375
前受金		234,253,014
預り科学研究費補助金等		368,483,076
預り金		136,239,673
一年以内返済予定		
大学改革支援・学位授与機構債務負担金		656,613,735
一年以内返済予定長期借入金		1,983,994,000
未払金		6,670,579,044
未払費用		37,064,249
未払消費税等		19,416,100
引当金		
賞与引当金	353,816,220	353,816,220
短期リース債務		460,555,055
仮受金		12,200
流動負債合計		17,416,062,986
負債合計		56,571,348,161
純資産の部		
I. 資本金		
政府出資金		66,912,189,987
資本金合計		66,912,189,987
II. 資本剰余金		
資本剰余金		30,713,704,811
損益外減価償却累計額(△)		△29,943,993,262
損益外利息費用累計額(△)		△3,354,031
資本剰余金合計		766,357,518
III. 利益剰余金		
前中期目標期間繰越積立金		3,944,154,864
教育研究環境等整備積立金		1,194,432,622
積立金		1,489,614,462
当期末処分利益		1,368,674,946
(うち当期総利益)	(1,368,674,946)	
利益剰余金合計		7,996,876,894
純資産合計		75,675,424,399
負債純資産合計		132,246,772,560

損益計算書

(平成31年4月1日～令和2年3月31日)

(単位:円)

勘定科目	金額	
経常費用		
業務費		
教育経費	1,839,682,143	
研究経費	4,495,108,078	
診療経費	19,364,824,623	
教育研究支援経費	406,730,996	
受託研究費	2,338,579,246	
共同研究費	624,619,665	
受託事業費等	394,525,649	
役員人件費	152,864,361	
教員人件費		
常勤教員給与	10,264,651,130	
非常勤教員給与	3,642,769,708	13,907,420,838
職員人件費		
常勤職員給与	7,720,716,827	
非常勤職員給与	5,326,976,337	13,047,693,164
一般管理費		56,572,048,763
財務費用		1,202,358,842
支払利息	153,293,691	
その他の財務費用	107,080	153,400,771
雑損		10,205,033
経常費用合計		57,938,013,409
経常収益		
運営費交付金収益		14,620,417,621
授業料収益		4,907,286,424
公開講座等収益		14,092,700
入学金収益		718,198,100
検定料収益		120,303,600
附属病院収益		29,854,300,384
受託研究収益		
国等からの受託研究収益	124,786,636	
その他の受託研究収益	2,244,700,020	2,369,486,656
共同研究収益		
国等からの共同研究収益	9,437,702	
その他の共同研究収益	641,609,315	651,047,017
受託事業等収益		
国等からの受託事業等収益	208,125,637	
その他の受託事業等収益	191,298,757	399,424,394
施設費収益		159,283,197
補助金等収益		723,093,584
寄附金収益		1,553,324,197
資産見返負債戻入		
資産見返運営費交付金等戻入	1,962,944,202	
資産見返補助金等戻入	249,661,644	
資産見返寄附金戻入	303,997,190	
資産見返物品受贈額戻入	30,390,299	
建設仮勘定見返運営費交付金等戻入	669,399	
建設仮勘定見返施設費戻入	71,466,778	2,619,129,512
財務収益		
受取利息	1,890,648	
有価証券利息	11,900,272	13,790,920
雑益		
財産貸付料収入	225,091,267	
手数料収入	2,479,586	
特許権等収入	39,050,123	
著作権等収入	21,215,273	
研究関連収入	375,789,716	
その他の雑益	206,459,854	870,085,819
経常収益合計		59,593,264,125
経常利益		1,655,250,716

損益計算書

(平成31年4月1日～令和2年3月31日)

(単位:円)

勘定科目	金	額
臨時損失		
固定資産除却損		218,809,037
災害損失		148,106,591
前期損益修正損		18,418,318
臨時利益		385,333,946
固定資産売却益		129,600
資産見返負債戻入		
資産見返運営費交付金等戻入	9,003,476	
資産見返補助金戻入	199,853	
資産見返寄附金戻入	9,815,805	
資産見返物品受贈額戻入	89	
引当金戻入益		1,913,475
施設費収益		26,772,060
寄附金収益		6,285,260
当期純利益		1,324,036,388
目的積立金取崩額		44,638,558
当期総利益		1,368,674,946

キャッシュ・フロー計算書

(平成31年4月1日 ~ 令和2年3月31日)

(単位:円)

区 分	金 額
I 業務活動によるキャッシュ・フロー	
原材料、商品又はサービスの購入による支出	△23,072,566,257
人件費支出	△27,442,573,928
その他の業務支出	△1,181,758,060
運営費交付金収入	14,739,761,000
授業料収入	4,440,520,162
入学金収入	679,739,300
検定料収入	119,847,100
附属病院収入	30,043,556,869
受託研究収入	2,102,756,940
共同研究収入	661,891,701
受託事業等収入	411,229,703
補助金等収入	771,523,301
寄附金収入	1,780,454,869
その他の収入	971,978,568
預り科学研究費補助金の純減少額	△24,010,117
小計	5,002,351,151
国庫納付金の支払額	-
業務活動によるキャッシュ・フロー	5,002,351,151
II 投資活動によるキャッシュ・フロー	
有価証券の取得による支出	△3,900,000,000
有価証券の償還による収入	1,600,000,000
有形固定資産及び無形固定資産の取得による支出	△5,003,146,237
有形固定資産及び無形固定資産の売却による収入	589,590
保証金の差入による支出	△90,000
保証金の払戻による収入	4,000,000
施設費による収入	1,544,719,647
定期預金への預入による支出	△10,280,144,394
定期預金の解約による収入	8,180,000,000
小計	△7,854,071,394
利息及び配当金の受取額	10,435,590
投資活動によるキャッシュ・フロー	△7,843,635,804
III 財務活動によるキャッシュ・フロー	
長期借入れによる収入	1,111,209,000
長期借入金の返済による支出	△1,913,530,000
リース債務の返済による支出	△476,715,193
割賦債務の返済による支出	△25,175,214
大学改革支援・学位授与機構債務負担金の返済による支出	△711,126,910
小計	△2,015,338,317
利息の支払額	△155,600,951
財務活動によるキャッシュ・フロー	△2,170,939,268
IV 資金に係る換算差額	-
V 資金減少額	△5,012,223,921
VI 資金期首残高	13,406,500,846
VII 資金期末残高	8,394,276,925

利益の処分に関する書類(案)

(単位:円)

勘 定 科 目	金 額		
I 当期末処分利益			1,368,674,946
当期総利益		1,368,674,946	
II 利益処分類			
積立金		212,520,565	
国立大学法人法第35条において準用する 独立行政法人通則法第44条第3項により 文部科学大臣の承認を受けようとする額			
教育研究環境等整備積立金	1,156,154,381	1,156,154,381	1,368,674,946

国立大学法人等業務実施コスト計算書

(平成31年4月1日 ~ 令和2年3月31日)

(単位:円)

勘 定 科 目	金 額	
I 業務費用		
(1) 損益計算書上の費用		
業務費	56,572,048,763	
一般管理費	1,202,358,842	
財務費用	153,400,771	
雑損	10,205,033	
臨時損失	385,333,946	58,323,347,355
(2) (控除)自己収入等		
授業料収益	△4,907,286,424	
公開講座等収益	△14,092,700	
入学金収益	△718,198,100	
検定料収益	△120,303,600	
附属病院収益	△29,854,300,384	
受託研究収益	△2,369,486,656	
共同研究収益	△651,047,017	
受託事業等収益	△399,424,394	
寄附金収益	△1,553,324,197	
資産見返運営費交付金等戻入(授業料分)	△267,401,149	
資産見返寄附金戻入	△303,997,190	
建設仮勘定見返運営費交付金等戻入(授業料分)	△669,399	
財務収益	△13,790,920	
雑益	△494,296,103	
臨時利益	△18,164,408	△41,685,782,641
業務費用合計		16,637,564,714
II 損益外減価償却相当額		1,529,561,451
III 損益外減損損失相当額		1,064,279
IV 損益外有価証券損益相当額(確定)		-
V 損益外有価証券損益相当額(その他)		-
VI 損益外利息費用相当額		260,319
VII 損益外除売却差額相当額		175,059
VIII 引当外賞与増加見積額		△9,771,878
IX 引当外退職給付増加見積額		△302,376,202
X 機会費用		
国又は地方公共団体の無償又は減額された使用料による貸借取引の機会費用	7,576,326	
政府出資の機会費用	3,389,924	10,966,250
XI (控除)国庫納付額		-
XII 国立大学法人等業務実施コスト		17,867,443,992

注 記

国立大学法人会計基準(「国立大学法人会計基準」及び「国立大学法人会計基準注解」報告書)(国立大学法人会計基準等検討会議 平成30年6月11日改訂)及び「国立大学法人会計基準」及び「国立大学法人会計基準注解」に関する実務指針(文部科学省、日本公認会計士協会 平成31年1月31日最終改訂)を適用して、財務諸表を作成しております。

(重要な会計方針)

1. 運営費交付金収益及び授業料収益の計上基準

原則として、期間進行基準を採用しております。

ただし、「機能強化経費」、「特殊要因経費」及び「補正予算」で措置された運営費交付金については、文部科学省の指定に従い期間進行基準、業務達成基準又は費用進行基準を採用しております。

なお、本学が定める「業務達成基準の取扱いについて」に基づき、学長の承認を得た研究プロジェクト等に充当される運営費交付金については、業務達成基準を採用しております。

2. 減価償却の会計処理方法

(1)有形固定資産

定額法を採用しております。

耐用年数については、法人税法上の耐用年数を基準としており、受託研究等収入により購入した償却資産については、当該受託研究等期間を耐用年数としております。

主な耐用年数は以下のとおりです。

建物	6～47年
構築物	8～60年
機械装置	7～17年
工具器具備品	2～20年
船舶	5～7年
車両運搬具	6年

また、特定の償却資産(国立大学法人会計基準第84)及び資産除去債務に対応する特定の除去費用等(国立大学法人会計基準第90)に係る減価償却相当額については、損益外減価償却累計額として資本剰余金から控除して表示しております。

(2)無形固定資産

定額法を採用しております。

なお、特許権については8年、商標権については10年、法人内利用のソフトウェアについては、法人内における利用可能期間(5年)に基づいております。

3. 賞与引当金及び見積額の計上基準

教職員に対して支給する賞与のうち、運営費交付金により財源措置がなされないものについては、その支出に充てるため支給見込額に基づき計上しております。

また、上記以外の役員及び教職員に対して支給する賞与については、運営費交付金により財源措置がなされるため、賞与引当金は計上しておりません。

なお、国立大学法人等業務実施コスト計算書における引当外賞与増加見積額は、当事業年度末の引当外賞与見積額から前事業年度末の同見積額を控除した額を計上しております。

4. 退職給付に係る引当金及び見積額の計上基準

運営費交付金により財源措置がなされない職員の退職給付に備えるため、当該事業年度末における退職給付債務の見込額に基づき計上しております。

退職給付債務の算定にあたり、退職給付見込額を当事業年度末までの期間に帰属させる方法については期間定額基準によっております。

過去勤務費用及び数理計算上の差異は、それぞれ発生した事業年度に全額費用処理しております。

また、運営費交付金により財源措置がなされる職員の退職一時金については、退職給付による引当金を計上しておりません。

なお、国立大学法人等業務実施コスト計算書における引当外退職給付増加見積額は、国立大学法人会計基準第87第4項に基づき計算された退職一時金に係る退職給付引当金の当期増加額を計上しております。

5. 徴収不能引当金の計上基準

債権の貸倒れによる損失に備えるため、一般債権については、貸倒実績率により、貸倒懸念債権等特定の債権については、個別に回収可能性を検討し、回収不能見込額を計上しております。

6. 有価証券の評価基準及び評価方法

満期保有目的債券 償却原価法(定額法)を採用しております。

7. たな卸資産の評価基準及び評価方法

たな卸資産(貯蔵品) 移動平均法による低価法によっております。

医薬品 移動平均法による低価法によっております。

診療材料 移動平均法による低価法によっております。

8. 国立大学法人等業務実施コスト計算書における機会費用の計上方法

(1) 国等の財産の無償又は減額された使用料による貸借取引の機会費用の計算方法
近隣の地代や賃借料を参考に計算しております。

(2) 政府出資等の機会費用の計算に使用した利率

「国立大学法人等業務実施コスト計算書における機会費用の算定に係る利回りについて(通知)」(令和2年4月10日付け2文科高53号)に基づき、0.005%で計算しております。

9. リース取引の会計処理

リース料総額が3,000,000円以上のファイナンス・リース取引については、通常の売買取引に係る方法に準じた会計処理によっております。

また、リース期間の中途において契約を解除することができないオペレーティング・リース取引の未経過リース料は以下のとおりです。

(1) 貸借対照表日後1年以内のリース期間に係る未経過リース料	2,442,000 円
(2) 貸借対照表日後1年を超えるリース期間に係る未経過リース料	1,221,000 円

10. 消費税等の会計処理

消費税及び地方消費税の会計処理方法は、税込方式によっております。

(平成28年熊本地震関連)

平成28年4月14日及び16日に発生した平成28年熊本地震による主な影響は以下のとおりであります。

1. 熊本地震復旧等平成30年度当初予算及び令和元年度当初予算の措置による災害復旧事業

平成28年熊本地震により被災した教育研究診療用施設の復旧に充てるため措置された熊本地震復旧等平成30年度当初予算及び令和元年度当初予算「施設整備費補助金」の実施状況は次のとおりであります。

(災害復旧分)

施設整備費 交付額 858,638,740 円、 当期振替額 858,638,740 円、 期末残高 0 円

2. 災害損失

損益計算書の臨時損失に計上されている災害損失は、全て平成28年熊本地震によるものであり、その内訳は以下のとおりであります。

建物等の原状回復に要した修繕費	12,437,227 円
建物等以外の原状回復に要した経費	39,546,183 円
被災に伴い免除された授業料等見合いの損失	60,855,850 円
その他、災害を起因として発生した損失	35,267,331 円

I. 貸借対照表関係

- 担保に供している資産及び対応する債務
担保に供している資産 土地 7,479,000,000 円
建物 15,689,145,216 円
構築物 124,399,857 円
対応する債務 長期借入金 20,111,620,000 円
(一年以内返済予定長期借入金を含んでおります。)
- 運営費交付金により財源措置が行われるため賞与引当金の対象外とした引当外賞与の見積額は、1,319,960,411円です。
- 運営費交付金により財源措置が行われるため退職給付引当金の対象外とした退職給付債務の見積額は、12,340,734,355円です。
- 保証債務
独立行政法人 大学改革支援・学位授与機構に対する債務保証額 3,824,926,676 円
- 利益剰余金のうち、法人移行時における固有の会計処理等に起因するもの
(1)国からの承継時において、附属病院の建物、構築物等の時価評価等により、借入金見合いの資産の額が、当該借入金に係る債務負担額を下回っていたこと等によるもの
附属病院に関する借入金の元金償還額の累計 38,526,998,522 円
当該借入金により取得した資産の減価償却費の累計 36,868,197,202 円
利益剰余金に与える影響額(差引き) 1,658,801,220 円
(2)国立大学法人等が獲得した附属病院収益と診療機器等に係る減価償却費見合いの資産見返物品受贈額戻入が二重になっていることによるもの
法人移行時に国から承継した資産見返物品受贈額のうち、対応する資産の減価償却費が診療経費に分類されるものに関する資産見返物品受贈額戻入額の累計 991,722,402 円
(3)国からの承継時において、附属病院の財産的基礎と考えられる未収附属病院収入のうち、国からの出資でなく譲与としたことによるもの 403,415,066 円
(4)国からの承継時において、附属病院の財産的基礎と考えられる医薬品及び診療材料について、国からの出資でなく譲与としたことによるもの
229,839,228 円
3,283,777,916 円

II. 損益計算書関係

- 当期総利益のうち、法人移行時における固有の会計処理等に起因するもの
国からの承継時において、附属病院の建物、構築物等の時価評価等により、借入金見合いの資産の額が、当該借入金に係る債務負担額を下回っていたこと等によるもの
附属病院に関する借入金の元金償還額 2,624,656,910 円
当該借入金により取得した資産の減価償却費 2,182,857,984 円
当期総利益に与える影響額(差引き) 441,798,926 円

III. キャッシュ・フロー計算書関係

- 資金の期末残高の貸借対照表科目別の内訳
現金及び預金勘定 13,274,421,319 円
定期預金 △4,880,144,394 円
現金及び現金同等物 8,394,276,925 円
- 重要な非資金取引
現物寄附の受入れによる資産の取得 202,659,228 円

IV. 国立大学法人等業務実施コスト計算書関係

引当外退職給付増加見積額のうち、△21,859,626円は、地方公共団体からの出向職員に係るものであります。

V. 減損会計関係

1. 減損の認識

当事業年度において、以下の資産について減損処理いたしました。

(1) 減損を認識した固定資産の用途、種類、場所、帳簿価額等の概要

(単位:円)

用途	種類	場所	帳簿価額	備考
学部的一般管理等	建物	熊本県熊本市中央区本荘2丁目2番1号 生命科学研究部(医学系) 本荘中サークル棟3(受変電設備)	1,064,284	
合計			1,064,284	

(2) 減損の認識に至った経緯

- ・生命科学研究部(医学系) 本荘中サークル棟3(受変電設備)
対象資産の建物附属設備は、改修工事により受変電設備の一部撤去に伴い、今後使用しないことが決定(廃却)されたため、減損を認識いたしました。

(3) 減損額のうち損益計算書に計上した金額と計上していない金額の主要な固定資産毎の内訳

(単位:円)

場所	種類	減損額	うち損益計算書に計上した金額	うち損益計算書に計上していない金額
熊本県熊本市中央区本荘2丁目2番1号 生命科学研究部(医学系) 本荘中サークル棟3(受変電設備)	建物	1,064,279	-	1,064,279
合計		1,064,279	-	1,064,279

(4) 回収可能サービス価額の算定方法等

資産の使用実績が著しく低下していることにより減損を認識しているため、回収可能サービス価額として使用価値相当額を採用しております。

使用価値相当額については、当該資産の帳簿価額に、当該資産につき使用が想定されていない部分(使用しないという決定を行った部分を含む。)以外の部分の割合を乗じて算出した価額を用いております。

VI. 金融商品の時価等

1. 金融商品の状況に関する事項

当法人は、資金運用については、下記の認定基準対象の金融商品に限定し、資金調達については大学改革支援・学位授与機構からの借入れに限定しております。

資金運用にあたっては文部科学大臣より平成30年10月24日に国立大学法人法第34の3第1項の認定の承認を受け、公社債の運用及び新株予約権を保有しております。また、未収附属病院収入は、債権管理規則に沿ってリスク管理を行っております。

大学改革支援・学位授与機構債務負担金及び長期借入金の使途は附属病院の整備資金であり、文部科学大臣の事前承認に基づいて借入れを実施しております。

2. 金融商品の時価等に関する事項

期末日における貸借対照表計上額、時価及びこれらの差額については、次のとおりであります。

(単位:円)

	貸借対照表計上額(*1)	時価(*1)	差額(*1)
(1) 投資有価証券及び有価証券 満期保有目的の債券	3,899,435,510	3,899,435,510	-
(2) 現金及び預金	13,274,421,319	13,274,421,319	-
(3) 未収附属病院収入 徴収不能引当金(*2)	5,309,927,090 △6,730,000		
	5,303,197,090	5,303,197,090	-
(4) 大学改革支援・学位授与 機構債務負担金(*3)	(3,824,926,676)	(3,951,489,643)	(126,562,967)
(5) 長期借入金(*3)	(20,111,620,000)	(20,736,376,224)	(624,756,224)
(6) 未払金	(6,670,579,044)	(6,670,579,044)	-

(*1) 負債に計上されているものについては、()で示しております。

(*2) 未収附属病院収入に過去の貸倒実績により見積もった徴収不能引当金を控除しております。

(*3) 一年以内返済予定のものを含んでおります。

(注) 金融商品の時価の算定方法

- (1) 投資有価証券及び有価証券、(2) 現金及び預金及び(3)未収附属病院収入
これらは短期間で決済されるため、時価は帳簿価額にほぼ等しいことから、当該帳簿価額によっております。
- (4) 大学改革支援・学位授与機構債務負担金及び(5)長期借入金
これらの時価については、元利金の合計額を新規に同様の借入及びリース取引を行った場合に想定される利率で割り引いて算定する方法により算定しております。
- (6) 未払金
短期間で決済されるため、時価は帳簿価額にほぼ等しいことから、当該帳簿価額によっております。

VII. 賃貸等不動産の時価等

当法人は、熊本県熊本市において、賃貸等不動産を保有しておりますが、賃貸等不動産の総額に重要性が乏しいため、注記を省略しております。

VIII. 資産除去債務関係

1. 資産除去債務の概要

石綿障害予防規則等の規定に基づく建物のアスベスト除去義務、特定製品に係るフロン類の回収及び破壊の実施の確保等に関する法律に基づくフロン除去義務及び、放射性同位元素等による放射線障害の防止に関する法律の規定に基づく放射性同位元素等を使用している建物の放射線の除去義務であります。

2. 資産除去債務の金額の算定方法

使用見込期間を取得から1年～48年と見積り、割引率は、0.00%～2.30%を使用して資産除去債務の金額を計算しております。

3. 当事業年度における当該資産除去債務の総額の増減

期首残高	30,141,697 円
有形固定資産の取得に伴う増加額	1,443,687 円
時の経過による調整額	418,340 円
資産除去債務の履行による減少額	- 円
期末残高	32,003,724 円

IX. 退職給付関係

1. 採用している退職給付制度の概要

当法人は、職員の退職給付に充てるため、非積立型の確定給付制度を採用している。退職一時金制度(非積立型制度である。)では、退職給付として、給与と勤務期間に基づいた一時金を支給する。

2. 確定給付制度

(1) 退職給付債務の期首残高と期末残高の調整表

期首における退職給付債務	1,069,008,704 円
勤務費用	161,886,683 円
利息費用	4,276,029 円
数理計算上の差異の当期発生額	46,927,129 円
退職給付の支払額	△ 27,054,048 円
期末における退職給付債務	1,255,044,497 円

(2)退職給付債務及び年金資産と貸借対照表に計上された退職給付引当金及び前払年金費用の調整表	
非積立型制度の未積立退職給付債務	1,255,044,497 円
貸借対照表に計上された負債と資産の純額	<u>1,255,044,497 円</u>
退職給付引当金	1,255,044,497 円
貸借対照表に計上された負債と資産の純額	<u>1,255,044,497 円</u>
(3)退職給付に関連する損益	
勤務費用	161,886,683 円
利息費用	4,276,029 円
数理計算上の差異の当期の費用処理額	46,927,129 円
合計	<u>213,089,841 円</u>
(4)数理計算上の計算基礎に関する事項	
期末における主要な数理計算上の計算基礎(加重平均で表している。)	
割引率	0.3 %

X. 重要な債務負担行為

1. 工事請負契約等

(単位:円)

件名	契約金額	うち翌期以降支払額	備考
熊本大学(本荘中)ライフライン再生Ⅱ(給排水設備等)工事	112,673,000	73,673,000	
熊本大学(本荘中)ライフライン再生(本荘中2等空調和設備改修)工事	300,300,000	166,144,770	
熊本大学(医病)基幹・環境整備(高圧配電盤更新等)工事	445,500,000	267,300,000	
熊本大学病院洗浄滅菌等業務 一式	144,276,000	144,276,000	
熊本大学病院物流・医療材料管理等及び中央手術部周辺補助業務 一式	90,420,000	90,420,000	
熊本大学病院中央手術部環境整備等業務 一式	123,755,390	123,755,390	
熊本大学病院庁舎等の清掃請負業務 一式	131,230,000	131,230,000	
熊本大学病院医事業務 一式	242,819,265	242,819,265	
熊本大学病院受付・クラーク業務 一式	264,000,000	264,000,000	
遺伝子改変マウス飼育管理業務	57,243,877	57,243,877	
総合情報統括センター並びに事務用電子計算機システム 一式(リース契約)	552,288,000	552,288,000	
附属図書館電子計算機システム 一式(リース契約)	50,417,400	50,417,400	
ScienceDirect®(電子ジャーナル)の利用	102,733,507	102,733,507	

XI. 重要な後発事象

該当事項はありません。

附 属 明 细 书

附属明細書

1. 固定資産の取得及び処分、減価償却費（「第84 特定の償却資産の減価に係る会計処理」及び「第90 資産除去債務に係る特定の除去費用等の会計処理」による損益外減価償却相当額も含む。）並びに減損損失の明細	1
2. たな卸資産の明細	2
3. 無償使用国有財産等の明細	2
4. P F I の明細	2
5. 有価証券の明細	
5-1 流動資産として計上された有価証券	3
5-2 投資その他の資産として計上された有価証券	3
6. 出資金の明細	3
7. 長期貸付金の明細	3
8. 借入金の明細	3
9. 国立大学法人等債の明細	3
10. 引当金の明細	
10-1 引当金の明細	4
10-2 貸付金等に対する貸倒引当金の明細	4
10-3 退職給付引当金の明細	4
11. 資産除去債務の明細	4
12. 保証債務の明細	4
13. 資本金及び資本剰余金の明細	5
14. 積立金等の明細及び目的積立金の取崩しの明細	
14-1 積立金の明細	5
14-2 目的積立金の取崩しの明細	5
15. 業務費及び一般管理費の明細	6
16. 運営費交付金債務及び運営費交付金収益の明細	
16-1 運営費交付金債務	9
16-2 運営費交付金収益	9
17. 運営費交付金以外の国等からの財源措置の明細	
17-1 施設費の明細	9
17-2 補助金等の明細	10
18. 役員及び教職員の給与の明細	11
19. 開示すべきセグメント情報	12
20. 寄附金債務の明細及び寄附金の受入額の明細	
20-1 寄附金債務の明細	16
20-2 寄附金の受入額の明細	16
21. 受託研究の明細	16
22. 共同研究の明細	16
23. 受託事業等の明細	16
24. 科学研究費補助金の明細	17
25. 上記以外の主な資産、負債、費用及び収益の明細	
25-1 現金及び預金の明細	18
25-2 大学改革支援・学位授与機構債務負担金の明細	18
25-3 未払金の明細	18
26. 関連公益法人	19

(2) たな卸資産の明細

(単位:円)

種類	期首残高	当期増加額		当期減少額		期末残高	摘要
		当期購入・製造・振替	その他	払出・振替	その他		
貯蔵品	15,291,412	154,720,596	-	155,887,084	1,523,565	12,601,359	(注)
たな卸資産計	15,291,412	154,720,596	-	155,887,084	1,523,565	12,601,359	
医薬品	169,547,972	8,057,938,369	-	8,055,522,216	2,874,834	169,089,291	(注)
診療材料	127,234,416	4,052,292,341	-	4,036,708,681	2,047,035	140,771,041	(注)
医薬品及び診療材料計	296,782,388	12,110,230,710	-	12,092,230,897	4,921,869	309,860,332	

(注) 当期減少額(その他)は、低価法適用による評価損であります。

(3) 無償使用国有財産等の明細

区分	種別	所在地	面積 (㎡)	構造	機会費用 の金額(円)	摘要
土地	用水路通路橋敷地	熊本県熊本市中央区本荘1丁目1番1号	2,175.44		8,858	熊本市長
	用水路通路橋敷地	熊本県熊本市中央区九品寺4丁目21番6号	30.56		89	熊本市長
	フェンス設置	熊本県熊本市中央区黒髪5丁目17番1号	3.86		7	熊本市長
	排水管理設敷地	熊本県熊本市中央区京町本丁5番12号	2.70		11	道路管理者 熊本市長
	排水管理設敷地	熊本県熊本市中央区黒髪7丁目763番	12.00		21	道路管理者 熊本市長
	排水管理設敷地	熊本県熊本市中央区黒髪2丁目39番1号	0.16		0	道路管理者 熊本市長
	排水管理設敷地	熊本県熊本市中央区黒髪2丁目39番1号	3.55		10	道路管理者 熊本市長
	排水管理設敷地	熊本県熊本市中央区黒髪2丁目2番1号	14.20		61	道路管理者 熊本市長
	配水管理設敷地	熊本県上天草市松島町合津6061番	4.00		3	道路管理者 熊本県知事
	ポンプ室敷地	熊本県上天草市松島町合津6061番	13.69		11	上天草市長
取水管敷地	熊本県上天草市松島町合津6061番	48.60		40	上天草市長	
地質調査	熊本県阿蘇市黒川1801-3	84.00		50	阿蘇市長	
	小計				9,161	
工器具備品	iPad Pro	熊本県熊本市中央区黒髪2丁目39番1号	2台		21,921	文部科学省大臣官房会計課長
	ノートパソコン	熊本県熊本市中央区黒髪2丁目39番1号	1台		37,104	文部科学省大臣官房会計課長
	Refractor Reactor for the Thermo-Nicolet iS50, 6700	熊本県熊本市中央区黒髪2丁目39番1号	1台		714,588	文部科学省大臣官房会計課長
	真空ポンプ	熊本県熊本市中央区黒髪2丁目39番1号	1台		27,684	文部科学省大臣官房会計課長
	留学生個人カルテシステム	熊本県熊本市中央区黒髪2丁目40番1号	1式		280,848	文部科学省大臣官房会計課長
	全面クロスパネル	熊本県熊本市中央区黒髪2丁目40番1号	1式		58,668	文部科学省大臣官房会計課長
	無線AP	熊本県熊本市中央区黒髪2丁目40番1号	3式		48,222	文部科学省大臣官房会計課長
	ブルーレイDVDレコーダー	熊本県熊本市中央区黒髪2丁目40番1号	1台		22,692	文部科学省大臣官房会計課長
	パソコン収納カート	熊本県熊本市中央区黒髪2丁目40番1号	2台		33,696	文部科学省大臣官房会計課長
	超短焦点壁掛プロジェクター	熊本県熊本市中央区黒髪2丁目40番1号	1式		80,898	文部科学省大臣官房会計課長
	インフォメーションディスプレイ	熊本県熊本市中央区黒髪2丁目40番1号	1式		32,340	文部科学省大臣官房会計課長
	プロジェクター	熊本県熊本市中央区黒髪2丁目40番1号	2台		82,344	文部科学省大臣官房会計課長
	ボードスタンド	熊本県熊本市中央区黒髪2丁目40番1号	2台		79,668	文部科学省大臣官房会計課長
	ノートパソコン	熊本県熊本市中央区黒髪2丁目40番1号	26台		484,992	文部科学省大臣官房会計課長
	自動細胞培養装置	熊本県熊本市中央区本荘1丁目1番1号	1台		1,139,436	文部科学省大臣官房会計課長
	微量高速冷却遠心機	熊本県熊本市中央区本荘1丁目1番1号	1式		107,316	文部科学省大臣官房会計課長
	双方向性データ管理システム	熊本県熊本市中央区本荘2丁目2番1号	1式		2,087,436	文部科学省大臣官房会計課長
	スイッチ増設	熊本県熊本市中央区本荘2丁目2番1号	1式		42,924	文部科学省大臣官房会計課長
	デジタルカメラ	熊本県熊本市中央区本荘1丁目1番1号	1台		7,008	環境省大臣官房会計課長
	ノートパソコン	熊本県熊本市中央区本荘1丁目1番1号	2台		68,760	環境省大臣官房会計課長
	セキヤ収納 両開き扉	熊本県熊本市中央区本荘1丁目1番1号	2台		85,032	環境省大臣官房会計課長
	扇風機	熊本県熊本市中央区本荘1丁目1番1号	2台		15,672	環境省大臣官房会計課長
	デスクトップパソコン	熊本県熊本市中央区本荘1丁目1番1号	8台		249,756	環境省大臣官房会計課長
	マルチコプター	熊本県熊本市中央区黒髪2丁目39番1号	1式		260,232	九州総合通信局長
	植生指標カメラ	熊本県熊本市中央区黒髪2丁目39番1号	1式		62,916	九州総合通信局長
	QNAP サーバーネットワーク	熊本県熊本市中央区黒髪2丁目39番1号	1式		99,912	九州総合通信局長
	マルチローター機用制御装置	熊本県熊本市中央区黒髪2丁目39番1号	1台		219,240	九州総合通信局長
	カスタマイズPC	熊本県熊本市中央区黒髪2丁目39番1号	1台		49,428	九州総合通信局長
	ワークステーション	熊本県熊本市中央区黒髪2丁目39番1号	1台		191,256	九州総合通信局長
	カメラ用ジンバル	熊本県熊本市中央区黒髪2丁目39番1号	1台		27,840	九州総合通信局長
	レーザレンジスキャナ	熊本県熊本市中央区黒髪2丁目39番1号	1台		208,870	九州総合通信局長
	分娩監視装置	熊本県熊本市中央区本荘1丁目1番1号	3台		337,938	熊本市病院事業管理者
	シリンジポンプ	熊本県熊本市中央区本荘1丁目1番1号	13台		300,528	熊本市病院事業管理者
	小計				7,567,165	
	合計				7,576,326	

(4) PFIの明細

該当事項なし

(5) 有価証券の明細

(5) - 1 流動資産として計上された有価証券

(単位:円)

	種類及び銘柄	取得価額	券面総額	貸借対照表計上額	当期損益に含まれた評価差額	摘要
満期保有目的債券	譲渡性預金	500,000,000	500,000,000	500,000,000	-	令和2年4月1日満期償還
	譲渡性預金	1,600,000,000	1,600,000,000	1,600,000,000	-	令和2年6月10日満期償還
	計	2,100,000,000	2,100,000,000	2,100,000,000	-	
貸借対照表計上額				2,100,000,000		

(5) - 2 投資その他の資産として計上された有価証券

(単位:円)

	種類及び銘柄	取得価額	券面総額	貸借対照表計上額	当期損益に含まれた評価差額	摘要	
満期保有目的債券	関西電力 第515回	99,591,000	100,000,000	99,652,142	-		
	関西電力 第518回	99,746,000	100,000,000	99,783,367	-		
	東京電力パワーグリッド 第21回	300,000,000	300,000,000	300,000,000	-		
	東京電力パワーグリッド 第22回	300,000,000	300,000,000	300,000,000	-		
	北海道電力 第356回	200,000,000	200,000,000	200,000,000	-		
	中国電力 第414回	100,000,000	100,000,000	100,000,000	-		
	関西電力 第527回	100,000,000	100,000,000	100,000,000	-		
	ソフトバンク 第55回無担保	100,000,000	100,000,000	100,000,000	-	国立大学法人法第34条の3第2項に基づき取得	
	東京電力パワーグリッド 第24回	100,000,000	100,000,000	100,000,000	-		
	東京電力パワーグリッド 第25回	100,000,000	100,000,000	100,000,000	-		
	四国電力 第307回	300,000,000	300,000,000	300,000,000	-		
	計	1,799,337,000	1,800,000,000	1,799,435,509	-		
その他有価証券	種類及び銘柄	取得価額	時価	貸借対照表計上額	当期損益に含まれた評価差額	その他有価証券評価差額	摘要
	株式会社CURED 第2回新株予約権	1	-	1	-	-	
	計	1	-	1	-	-	
貸借対照表計上額				1,799,435,510			

(6) 出資金の明細

該当事項なし

(7) 長期貸付金の明細

該当事項なし

(8) 借入金の明細

(単位:円)

区分	期首残高	当期増加額	当期減少額	期末残高	平均利率(%)	返済期限	摘要
長期借入金	20,913,941,000	1,111,209,000	1,913,530,000	(1,983,994,000) 20,111,620,000	0.203%	R3.3.17~ R27.3.20	(注)
計	20,913,941,000	1,111,209,000	1,913,530,000	(1,983,994,000) 20,111,620,000			

(注) 1. ()は内数で、一年以内返済予定額です。
2. 平均利率は、加重平均利率を記載しております。

(9) 国立大学法人等債の明細

該当事項なし

(10) 引当金の明細
 (10)-1 引当金の明細

(単位:円)

区分	期首残高	当期増加額	当期減少額		期末残高	摘要
			目的使用	その他		
賞与引当金	329,942,603	353,816,220	329,942,603	-	353,816,220	
合計	329,942,603	353,816,220	329,942,603	-	353,816,220	

(10)-2 貸付金等に対する貸倒引当金の明細

(単位:円)

区分	貸付金等の残高			貸倒引当金の残高			摘要
	期首残高	当期増減額	期末残高	期首残高	当期増減額	期末残高	
未収学生納付金収入	100,253,950	18,096,400	118,350,350	434,310	54,289	488,599	(注)
その他長期債権	22,893,277	1,293,940	24,187,217	19,880,000	△920,000	18,960,000	(注)
未収附属病院収入	5,499,444,068	△189,516,978	5,309,927,090	8,580,000	△1,850,000	6,730,000	(注)
その他未収入金	176,940,990	54,658,594	231,599,584	947,251	△150,780	796,471	(注)
計	5,799,532,285	△115,468,044	5,684,064,241	29,841,561	△2,866,491	26,975,070	

(注) 一般債権については、貸倒実績率により、貸倒懸念債権等特定の債権については、個別に回収可能性を検討し、回収不能見込額を計上しております。

(10)-3 退職給付引当金の明細

(単位:円)

区分	期首残高	当期増加額	当期減少額	期末残高	摘要
退職給付債務合計額	1,069,008,704	213,089,841	27,054,048	1,255,044,497	
退職一時金に係る債務	1,069,008,704	213,089,841	27,054,048	1,255,044,497	
未認識過去勤務債務及び未認識数理計算上の差異	-	46,927,129	46,927,129	-	
退職給付引当金	1,069,008,704	260,016,970	73,981,177	1,255,044,497	

(11) 資産除去債務の明細

(単位:円)

区分	期首残高	当期増加額	当期減少額	期末残高	摘要
石綿障害予防規則	5,820,315	29,380	-	5,849,695	基準第90特定 有
特定製品に係るフロン類の回収及び破壊の実施の確保等に関する法律	4,090,143	836,419	-	4,926,562	基準第90特定 有
特定製品に係るフロン類の回収及び破壊の実施の確保等に関する法律	5,166,324	663,592	-	5,829,916	基準第90特定 無
放射線同位元素等による放射線障害の防止に関する法律	10,149,017	219,800	-	10,368,817	基準第90特定 有
放射線同位元素等による放射線障害の防止に関する法律	4,915,898	112,836	-	5,028,734	基準第90特定 無
合計	30,141,697	1,862,027	-	32,003,724	

(12) 保証債務の明細

(単位:円)

区分	期首残高		当期増加		当期減少		期末残高		保証料収益 金額
	件数	金額	件数	金額	件数	金額	件数	金額	
大学改革支援・学位授与機構債務負担金	10	4,536,053,586	-	-	1	711,126,910	9	3,824,926,676	-

(13) 資本金及び資本剰余金の明細

(単位:円)

区分		期首残高	当期増加額	当期減少額	期末残高	摘要
資本金	政府出資金	66,912,189,987	-	-	66,912,189,987	
	計	66,912,189,987	-	-	66,912,189,987	
資本剰余金	資本剰余金					
	政府承継	2,200,815,689	-	-	2,200,815,689	
	施設費 (うち大学改革支援・学位授与 機構からの受入相応額)	26,983,461,330 (388,796,605)	309,028,822 (33,127,600)	- (-)	27,292,490,152 (421,924,205)	(注)1
	運営費交付金	1,500,000	-	-	1,500,000	
	授業料	2,236,000	-	-	2,236,000	
	補助金等	3,155,121,000	-	-	3,155,121,000	
	寄附金等	12,266,507	-	-	12,266,507	
	目的積立金	2,175,311,431	317,348,442	-	2,492,659,873	(注)2
	前中期目標期間繰越積立金	226,372,710	-	-	226,372,710	
	損益外固定資産売却差額相当額	△4,296,992,964	-	416,983,751	△4,713,976,715	(注)3
	その他	44,219,595	-	-	44,219,595	
	計	30,504,311,298	626,377,264	416,983,751	30,713,704,811	
	損益外減価償却累計額	△28,830,176,224	△1,529,561,451	△415,744,413	△29,943,993,262	(注)4
	損益外減損損失累計額	-	△1,064,279	△1,064,279	-	(注)5
	損益外利息費用累計額	△3,093,712	△260,319	-	△3,354,031	(注)6
	差引計	1,671,041,362	△904,508,785	175,059	766,357,518	

- (注) 1. 当期増加額は、「(17)-1施設費の明細」に記載しております。
2. 当期増加額は、改修工事による建物附属設備の増加及び医療機器等購入によるものです。
3. 当期減少額は、特定償却資産の除却によるものです。
4. 当期増加額は、特定償却資産の減価償却によるもので、当期減少額は、特定償却資産の除却に伴う損益外減価償却累計額の取崩しによるものです。
5. 当期増加額は、特定償却資産の減損によるもので、当期減少額は、特定償却資産の除却に伴う損益外減損損失累計額の取崩しによるものです。
6. 当期増加額は、特定資産除去債務の時の経過による増加額によるものです。

(14) 積立金等の明細及び目的積立金の取崩しの明細

(14)-1 積立金の明細

(単位:円)

区分	期首残高	当期増加額	当期減少額	期末残高	摘要
前中期目標期間繰越積立金	3,944,154,864	-	-	3,944,154,864	
準用通則法第44条第3項積立金 (教育研究環境等整備積立金)	633,375,522	923,044,100	361,987,000	1,194,432,622	(注)
準用通則法第44条第1項積立金	1,489,614,462	-	-	1,489,614,462	
計	6,067,144,848	923,044,100	361,987,000	6,628,201,948	

(注) 当期増加額は、利益処分によるものです。また、当期減少額は、当該積立金の用途に沿った資産の取得及び費用の発生によるものであります。

(14)-2 目的積立金の取崩しの明細

(単位:円)

積立金の名称 及び事業名	準用通則法第44条第3項積立金(教育研究環境等整備積立金)		
	診療環境整備事業	教育研究診療環境整備事業	計
建物	-	91,080,437	91,080,437
工具器具備品	211,688,005	14,580,000	226,268,005
小計	211,688,005	105,660,437	317,348,442
研究経費			
修繕費	-	8,919,563	8,919,563
診療経費			
修繕費	3,419,712	11,429,000	14,848,712
消耗品費	19,225,296	-	19,225,296
消耗器具備品費	1,644,987	-	1,644,987
小計	24,289,995	20,348,563	44,638,558
計	235,978,000	126,009,000	361,987,000

(15) 業務費及び一般管理費の明細

(単位:円)

教育経費			
消耗品費		176,560,314	
備品費		57,441,862	
印刷製本費		44,771,316	
水道光熱費		165,639,128	
旅費交通費		92,172,879	
通信運搬費		10,507,204	
賃借料		14,100,431	
車両燃料費		596,795	
福利厚生費		9,758,542	
保守費		15,376,870	
修繕費		53,391,909	
損害保険料		1,211,258	
広告宣伝費		8,373,514	
行事費		121,800	
諸会費		8,191,831	
会議費		1,896,267	
報酬・委託・手数料		201,507,527	
租税公課		5,056	
奨学費		717,564,234	
減価償却費		238,434,825	
貸倒損失		4,196,700	
徴収不能引当金繰入額		354,649	
雑費		17,507,232	1,839,682,143
研究経費			
消耗品費		764,888,364	
備品費		189,008,820	
印刷製本費		17,476,153	
水道光熱費		249,891,632	
旅費交通費		345,563,493	
通信運搬費		21,097,019	
賃借料		11,880,905	
車両燃料費		596,501	
福利厚生費		22,759	
保守費		61,819,084	
修繕費		139,775,478	
損害保険料		1,844,764	
広告宣伝費		5,826,673	
諸会費		47,816,662	
会議費		8,351,312	
報酬・委託・手数料		467,766,625	
租税公課		146,933	
減価償却費		2,035,110,081	
雑費		126,224,820	4,495,108,078
診療経費			
材料費			
医薬品費	8,055,522,216		
診療材料費	4,036,708,681		
医療用消耗器具備品費	56,362,826		
給食用材料費	43,599,153	12,192,192,876	
委託費			
検査委託費	159,547,354		
給食委託費	449,767,060		
寝具委託費	41,622,346		
医事委託費	228,102,813		
清掃委託費	140,126,005		
保守委託費	17,824,316		
その他委託費	1,205,162,632	2,242,152,526	
設備関係費			
減価償却費	3,071,433,178		
機器賃借料	173,585,529		
修繕費	291,703,250		
機器保守費	408,369,421		
固定資産税等	1,264		
車両関係費	548,185	3,945,640,827	
研修費	10,572,708	10,572,708	
経費			
消耗品費	343,391,440		
備品費	29,235,839		
印刷製本費	12,253,180		
水道光熱費	413,454,425		
旅費交通費	17,893,919		
通信運搬費	23,904,419		
賃借料	57,303,870		
損害保険料	46,576,713		
広告宣伝費	2,361,700		
行事費	1,362		
諸会費	3,975,457		
会議費	268,152		
報酬・委託・手数料	6,969,371		
職員被服費	5,334,092		
租税公課	1,559,400		
雑費	9,782,347	974,265,686	19,364,824,623
教育研究支援経費			
消耗品費		248,259,646	
備品費		4,388,935	
印刷製本費		1,174,334	
水道光熱費		24,501,878	
旅費交通費		2,724,078	
通信運搬費		8,272,752	
賃借料		5,635,704	
保守費		16,868,283	
修繕費		4,803,855	
広告宣伝費		910,800	
諸会費		1,316,670	
会議費		25,920	
報酬・委託・手数料		53,045,081	
租税公課		30,000	
減価償却費		33,418,313	
雑費		1,354,747	406,730,996

受託研究費				
教員人件費				
非常勤教員給与				
給料	98,308,550			
賞与	9,670,680			
法定福利費	15,800,011	123,779,241	123,779,241	
職員人件費				
非常勤職員給与				
給料	219,338,223			
賞与	27,419,851			
法定福利費	30,320,538	277,078,612	277,078,612	
消耗品費				277,078,612
備品費				576,883,031
印刷製本費				56,410,201
水道光熱費				4,726,650
旅費交通費				163,735,210
通信運搬費				146,629,990
賃借料				13,053,391
車両燃料費				18,184,350
保守費				165,418
修繕費				47,693,914
損害保険料				67,072,636
広告宣伝費				68,324
諸会費				9,141,276
会議費				11,371,948
報酬・委託・手数料				654,095
租税公課				583,574,376
減価償却費				6,009,954
雑費				216,160,776
共同研究費				16,185,853
教員人件費				
常勤教員給与				
給料	15,590,000			
法定福利費	1,145,518	16,735,518		
非常勤教員給与				
給料	79,199,281			
賞与	12,704,622			
法定福利費	12,718,404	104,622,307	121,357,825	
職員人件費				
常勤職員給与				
給料	9,488,293			
賞与	2,656,446			
法定福利費	1,836,340	13,981,079		
非常勤職員給与				
給料	32,214,349			
賞与	1,845			
法定福利費	2,214,379	34,430,573	48,411,652	
消耗品費				210,128,127
備品費				32,303,148
印刷製本費				344,572
水道光熱費				18,811,627
旅費交通費				60,165,885
通信運搬費				2,058,225
賃借料				2,183,678
車両燃料費				132,929
保守費				22,101,006
修繕費				13,681,431
損害保険料				1,421,603
諸会費				4,794,714
会議費				331,608
報酬・委託・手数料				29,364,948
租税公課				11,770
減価償却費				52,975,654
雑費				4,039,263
受託事業費等				624,619,665
教員人件費				
常勤教員給与				
賞与	7,715,577	7,715,577		
非常勤教員給与				
給料	58,557,174			
賞与	1,819,510			
法定福利費	8,796,763	69,173,447	76,889,024	
職員人件費				
非常勤職員給与				
給料	56,111,241			
賞与	9,696,749			
法定福利費	9,236,389	75,044,379	75,044,379	
消耗品費				77,653,115
備品費				5,021,078
印刷製本費				8,874,285
水道光熱費				32,075,676
旅費交通費				59,224,098
通信運搬費				2,774,116
賃借料				1,476,677
車両燃料費				39,046
保守費				5,965,833
修繕費				6,545,782
損害保険料				52,495

広告宣伝費			1,041,030	
諸会費			4,997,933	
会議費			729,267	
報酬・委託・手数料			14,933,488	
租税公課			18,100	
減価償却費			15,810,408	
雑費			5,359,819	
役員人件費				394,525,649
報酬(常勤)		72,587,735		
報酬(非常勤)		6,050,400		
賞与		28,897,681		
退職給付費用		33,343,234		
法定福利費		11,985,311	152,864,361	
教員人件費				
常勤教員給与				
給料	6,010,397,828			
賞与	2,160,396,454			
退職給付費用	834,549,997			
法定福利費	1,259,306,851	10,264,651,130		
非常勤教員給与				
給料	3,132,388,845			
賞与	66,865,683			
賞与引当金繰入額	26,993,828			
法定福利費	416,521,352	3,642,769,708	13,907,420,838	
職員人件費				
常勤職員給与				
給料	4,771,327,609			
賞与	1,449,129,405			
賞与引当金繰入額	13,021,002			
退職給付費用	516,017,887			
法定福利費	971,220,924	7,720,716,827		
非常勤職員給与				
給料	3,683,575,362			
賞与	500,625,118			
賞与引当金繰入額	313,801,390			
退職給付費用	214,889,754			
法定福利費	614,084,713	5,326,976,337	13,047,693,164	
一般管理費				
消耗品費		114,566,694		
備品費		11,908,537		
印刷製本費		31,326,666		
水道光熱費		119,811,135		
旅費交通費		48,840,884		
通信運搬費		20,839,085		
賃借料		14,134,418		
車両燃料費		1,586,784		
福利厚生費		32,839,033		
保守費		13,383,203		
修繕費		73,348,693		
損害保険料		13,698,401		
広告宣伝費		16,608,213		
行事費		504,976		
諸会費		33,025,712		
会議費		3,809,923		
報酬・委託・手数料		527,231,081		
租税公課		37,119,306		
減価償却費		72,908,481		
雑費		14,867,617	1,202,358,842	

(注) 人件費の定義

常勤職員とは、「国立大学法人等の役員の報酬等及び職員の給与の水準の公表方法等について(ガイドライン)」(総務大臣策定)に基づく、「常勤職員」、「在外職員」、「任期付職員」及び「再任用職員」から受託研究費等により雇用する者を除いた職員のことであり、非常勤職員とは、「常勤職員」、受託研究費等により雇用する者及び「ガイドライン」における「派遣会社に支払う費用」以外の職員のことです。

(16) 運営費交付金債務及び運営費交付金収益の明細

(16)－1 運営費交付金債務

(単位:円)

交付年度	期首残高	交付金 当期交付額	当期振替額				小計	期末残高
			運営費 交付金収益	資産見返 運営費交付金	建設仮勘定見返 運営費交付金	資本剰余金		
平成28年度	1,919,400	-	335,400	-	-	-	335,400	1,584,000
平成29年度	358,348,400	-	-	350,000,000	-	-	350,000,000	8,348,400
平成30年度	78,900,561	-	15,718,904	63,178,660	-	-	78,897,564	2,997
令和元年度	-	14,739,761,000	14,604,363,317	90,673,130	-	-	14,695,036,447	44,724,553
合計	439,168,361	14,739,761,000	14,620,417,621	503,851,790	-	-	15,124,269,411	54,659,950

(16)－2 運営費交付金収益

(単位:円)

業務等区分	平成28年度交付分	平成29年度交付分	平成30年度交付分	令和元年度交付分	合計
期間進行基準	-	-	-	12,756,770,318	12,756,770,318
業務達成基準	-	-	15,271,439	502,426,552	517,697,991
費用進行基準	335,400	-	447,465	1,345,166,447	1,345,949,312
合計	335,400	-	15,718,904	14,604,363,317	14,620,417,621

(17) 運営費交付金以外の国等からの財源措置の明細

(17)－1 施設費の明細

(単位:円)

区分	当期交付額	当期振替額				摘要
		建設仮勘定 見返施設費	資本剰余金	収益	その他	
国立大学法人施設整備費補助金	1,506,719,647	1,071,358,910	254,177,880	181,182,857	-	
(黒髪)災害復旧事業	663,167,640	638,912,000	-	24,255,640	-	
(本荘)基幹・環境整備(臨床系)	32,504,401	-	-	32,504,401	-	
(医病)基幹・環境整備(屋外環境整備等)	5,548,680	5,548,680	-	-	-	
(黒髪他)基幹・環境整備(ブロック塀対策)	129,546,000	-	109,045,975	20,500,025	-	
(医病)中央診療棟手術室改修	15,782,000	-	15,551,968	230,032	-	
(医病)基幹・環境整備(屋外環境整備等)	15,022,793	14,629,200	-	393,593	-	
(黒髪)災害復旧事業	195,471,100	192,954,680	-	2,516,420	-	
(本荘)基幹・環境整備(臨床系)	78,442,196	-	-	78,442,196	-	
(医病)基幹・環境整備(高圧配電盤更新等)	20,943,900	20,943,900	-	-	-	
(本荘)ライフライン再生(電気設備)I	79,959,000	-	60,246,937	19,712,063	-	
(本荘)ライフライン再生(空調設備)I	89,679,907	89,580,330	-	99,577	-	
(本荘)ライフライン再生(空調設備)II	52,890,900	52,890,900	-	-	-	
(本荘)ライフライン再生(電気設備)II	15,819,408	15,720,100	-	99,308	-	
(本荘)ライフライン再生II(給排水設備)	40,188,722	40,179,120	-	9,602	-	
動物実験安全関連設備(高圧蒸気滅菌装置)	71,753,000	-	69,333,000	2,420,000	-	
独立行政法人大学改革支援・学位授与機構施設 費交付事業費	38,000,000	-	33,127,600	4,872,400	-	
営繕事業	38,000,000	-	33,127,600	4,872,400	-	
合計	1,544,719,647	1,071,358,910	287,305,480	186,055,257	-	

(17)-2 補助金等の明細

(単位:円)

名称	交付元	経費の別	期首残高	当期交付額	当期振替額					期末残高	摘要	
					建設仮勘定 見返補助金等	資産見返 補助金等	資本剰余金	長期預り 補助金等	収益			その他
大学改革推進等補助金	文部科学省	直接経費	-	51,848,000	-	-	-	-	48,887,606	2,960,394	-	返還
		間接経費	-	-	-	-	-	-	-	-	-	-
研究拠点形成費補助金	文部科学省	直接経費	-	78,801,000	-	18,018,243	-	-	60,782,757	-	-	-
		間接経費	-	15,674,000	-	594,000	-	-	15,080,000	-	-	-
国際化拠点整備事業費補助金	文部科学省	直接経費	-	71,803,000	-	-	-	-	71,803,000	-	-	-
		間接経費	-	-	-	-	-	-	-	-	-	-
地域産学官連携科学技術振興事業費補助金	文部科学省	直接経費	-	196,825,000	-	31,602,400	-	-	162,784,013	2,438,587	-	特許権仮勘定 見返補助金等
		間接経費	-	-	-	-	-	-	-	-	-	-
研究大学強化促進費補助金	文部科学省	直接経費	-	127,110,000	-	-	-	-	127,110,000	-	-	-
		間接経費	-	-	-	-	-	-	-	-	-	-
感染症予防事業費等国庫負担(補助)金	厚生労働省	直接経費	-	16,771,500	-	-	-	-	16,027,500	744,000	-	返還
		間接経費	-	-	-	-	-	-	-	-	-	-
生物多様性保全推進交付金	環境省	直接経費	-	1,800,000	-	808,720	-	-	991,280	-	-	-
		間接経費	-	-	-	-	-	-	-	-	-	-
中小企業経営支援等対策費補助金	経済産業省	直接経費	-	17,170,254	-	2,569,900	-	-	14,600,354	-	-	-
		間接経費	-	4,165,036	-	-	-	-	4,165,036	-	-	-
熊本県肝疾患診療連携拠点病院関係事業費補助金	熊本県	直接経費	-	12,535,000	-	-	-	-	12,535,000	-	-	-
		間接経費	-	-	-	-	-	-	-	-	-	-
「熊本モデル」認知症疾患医療機能強化補助金	熊本県	直接経費	-	34,163,000	-	-	-	-	34,163,000	-	-	-
		間接経費	-	-	-	-	-	-	-	-	-	-
緩和ケア提供体制発展事業費補助金	熊本県	直接経費	-	19,868,930	-	-	-	-	19,868,930	-	-	-
		間接経費	-	-	-	-	-	-	-	-	-	-
神経難病診療体制構築事業補助金	熊本県	直接経費	-	26,000,000	-	-	-	-	26,000,000	-	-	-
		間接経費	-	-	-	-	-	-	-	-	-	-
糖尿病医療の均てん化・ネットワーク支援事業運営費補助金	熊本県	直接経費	-	11,656,000	-	-	-	-	11,656,000	-	-	-
		間接経費	-	-	-	-	-	-	-	-	-	-
熊本県小児在宅医療支援センター運営事業補助金	熊本県	直接経費	-	35,800,000	-	-	-	-	35,800,000	-	-	-
		間接経費	-	-	-	-	-	-	-	-	-	-
医療依存度の高い患者の在宅療養に関わる看護職支援事業費補助金	熊本県	直接経費	-	3,000,000	-	-	-	-	3,000,000	-	-	-
		間接経費	-	-	-	-	-	-	-	-	-	-
災害保健医療機能分化・連携促進事業費補助金	熊本県	直接経費	-	16,540,000	-	-	-	-	16,540,000	-	-	-
		間接経費	-	-	-	-	-	-	-	-	-	-
臨床研修費等補助金	熊本県	直接経費	-	3,510,242	-	-	-	-	3,510,242	-	-	-
		間接経費	-	-	-	-	-	-	-	-	-	-
熊本県産科医等確保支援事業費補助金	熊本県	直接経費	-	503,000	-	-	-	-	503,000	-	-	-
		間接経費	-	-	-	-	-	-	-	-	-	-
熊本県新生児医療担当医(新生児科医)確保事業費補助金	熊本県	直接経費	-	1,010,000	-	-	-	-	1,010,000	-	-	-
		間接経費	-	-	-	-	-	-	-	-	-	-
熊本県産科医等育成支援事業費補助金	熊本県	直接経費	-	1,533,000	-	-	-	-	1,533,000	-	-	-
		間接経費	-	-	-	-	-	-	-	-	-	-
病院内保育所運営事業費補助金	熊本県	直接経費	-	2,872,000	-	-	-	-	2,872,000	-	-	-
		間接経費	-	-	-	-	-	-	-	-	-	-
科学技術人材育成費補助金	独立行政法人日本学術 振興会	直接経費	-	37,000,000	-	5,129,134	-	-	31,870,866	-	-	-
		間接経費	-	-	-	-	-	-	-	-	-	-
合計		直接経費	-	768,119,926	-	58,128,397	-	-	703,848,548	6,142,981	-	-
		間接経費	-	19,839,036	-	594,000	-	-	19,245,036	-	-	-
		計	-	787,958,962	-	58,722,397	-	-	723,093,584	6,142,981	-	-

(18) 役員及び教職員の給与の明細

(単位:円、人)

区分		報酬又は給料等		法定福利費	退職給付	
		金額	支給人員	金額	金額	支給人員
役員	常勤	(101,485,416)	(7)	(11,985,311)	(33,343,234)	(1)
		101,485,416	7	11,985,311	33,343,234	1
	非常勤	(-)	(-)	(-)	(-)	(-)
		6,050,400	2	-	-	-
	計	(101,485,416)	(7)	(11,985,311)	(33,343,234)	(1)
		107,535,816	9	11,985,311	33,343,234	1
教員	常勤	(8,038,170,066)	(885)	(1,239,726,519)	(833,210,031)	(65)
		8,170,794,282	907	1,259,306,851	834,549,997	67
	非常勤	(-)	(-)	(-)	(-)	(-)
		3,226,248,356	1,003	416,521,352	-	-
	計	(8,038,170,066)	(885)	(1,239,726,519)	(833,210,031)	(65)
		11,397,042,638	1,910	1,675,828,203	834,549,997	67
職員	常勤	(6,100,946,536)	(1,040)	(947,908,415)	(515,820,272)	(55)
		6,233,478,016	1,085	971,220,924	516,017,887	56
	非常勤	(-)	(-)	(-)	(-)	(-)
		4,498,001,870	1,920	614,084,713	214,889,754	610
	計	(6,100,946,536)	(1,040)	(947,908,415)	(515,820,272)	(55)
		10,731,479,886	3,005	1,585,305,637	730,907,641	666
合計	常勤	(14,240,602,018)	(1,932)	(2,199,620,245)	(1,382,373,537)	(121)
		14,505,757,714	1,999	2,242,513,086	1,383,911,118	124
	非常勤	(-)	(-)	(-)	(-)	(-)
		7,730,300,626	2,925	1,030,606,065	214,889,754	610
	計	(14,240,602,018)	(1,932)	(2,199,620,245)	(1,382,373,537)	(121)
		22,236,058,340	4,924	3,273,119,151	1,598,800,872	734

(注) 1. 人件費の定義

常勤職員とは、「国立大学法人等の役員の報酬等及び職員の給与の水準の公表方法等について(ガイドライン)」(総務大臣策定)に基づく、「常勤職員」、「在外職員」、「任期付職員」及び「再任用職員」から受託研究費等により雇用する者を除いた職員のことであり、非常勤職員とは、「常勤職員」、受託研究費等により雇用する者及び「ガイドライン」における「派遣会社に支払う費用」以外の職員のことです。

2. 支給額欄には、承継職員等に係る支給額を内数にて()書きしております。

3. 役員に対する報酬等及び教職員に対する給与及び退職手当の支給基準の概要

役員：学長	基本給月額	1,107,000円
理事	基本給月額	633,000円～818,000円
理事(非常勤)	基本給月額	300,000円
監事	基本給月額	633,000円～761,000円
監事(非常勤)	基本給月額	200,000円

常勤役員については、基本給のほか、該当者に対し特別都市手当、広域異動手当、通勤手当、単身赴任手当及び期末特別給を支給しております。

非常勤役員については、基本給のほか、通勤手当を支給しております。

退職手当の額は、在職期間1月につき、退職の日におけるその者の基本給月額に100分の12.5の割合を乗じて得た額に100分の83.7を乗じて得た金額を支給しております。

教職員：給与は、一般職の職員の給与に関する法律並びに人事院規則に準じて支給しております。

退職手当は、国家公務員退職手当法に準じて支給しております。

4. 教職員の給与の「支給人員」は年間平均支給人員数で記載しております。

5. 上記金額には、賞与及び賞与引当金繰入額を含めております。

(19) 開示すべきセグメント情報

(単位:円)

区分	附属病院	人文社会科学 研究部(文学系)	教育学部	人文社会科学 研究部(法学系)	人文社会科学 研究部(大学院)	先端科学研究部 (理学系)	生命科学研究所 (医学系)	生命科学研究所 (薬学系)	先端科学研究部 (工学系)	先端科学研究部 (大学院)
業務費用										
業務費	33,578,356,314	1,175,433,340	1,000,064,226	689,927,234	83,000,594	1,263,195,740	3,752,915,973	1,303,372,654	3,324,836,060	349,671,468
教育経費	81,742,104	85,176,255	98,905,264	55,895,439	50,437,115	77,063,700	211,023,970	121,722,940	234,079,261	150,869,015
研究経費	266,715,013	48,773,958	45,334,110	26,155,618	2,483,837	264,570,154	922,312,304	342,651,390	547,225,216	179,217,963
診療経費	19,364,768,297	-	-	-	-	-	-	-	-	-
教育研究支援経費	-	-	-	-	-	-	-	-	31,966	-
受託研究費	565,213,045	11,006,544	1,120,000	-	-	30,848,272	644,251,290	110,736,025	340,879,667	2,662,847
共同研究費	41,317,717	373,367	-	586,800	-	9,731,027	92,064,171	136,191,275	160,977,727	-
受託事業費等	132,324,159	660,014	3,527,346	-	-	8,280,557	69,678,030	20,616,120	32,914,947	-
人件費	13,126,275,979	1,029,443,202	851,177,506	607,289,377	30,079,642	872,702,030	1,813,586,208	571,454,904	2,008,727,276	16,921,643
一般管理費	226,090,170	13,864,464	26,296,380	2,436,842	16,809,742	26,298,815	115,112,018	57,706,828	66,245,984	14,123,636
財務費用	151,440,017	-	-	-	-	13,439	12,315	-	1,544,965	-
雑損	5,604,440	145,000	54,027	40,000	-	54,770	860,913	34,788	947,694	-
小計	33,961,490,941	1,189,442,804	1,026,414,633	692,404,076	99,810,336	1,289,562,764	3,868,901,219	1,361,114,270	3,393,574,703	363,795,104
業務収益										
運営費交付金収益	3,161,488,939	944,720,028	706,121,919	559,198,863	4,709,433	799,378,156	1,238,665,214	417,758,198	1,563,482,037	-
学生納付金収益	-	237,614,547	341,931,473	145,155,318	76,417,568	220,435,330	754,685,694	312,520,360	967,592,796	220,410,704
公開講座等収益	-	-	-	-	-	-	-	-	-	-
附属病院収益	29,854,281,874	-	-	-	-	-	-	-	-	-
受託研究収益	621,185,079	11,981,963	-	-	-	21,379,760	678,636,771	135,904,595	372,972,639	-
共同研究収益	49,714,771	-	-	694,252	-	10,103,323	104,894,743	150,951,356	194,064,985	-
受託事業等収益	144,692,821	125,914	3,527,346	-	-	8,050,357	71,378,626	20,688,121	31,968,580	-
寄附金収益	552,952,615	6,620,142	4,036,944	1,393,207	114,520	59,767,323	588,163,925	50,116,734	96,949,098	-
財務収益	-	-	-	-	-	-	-	-	-	-
雑益等	606,374,287	20,821,369	20,968,537	5,661,591	27,793,469	189,578,452	772,870,390	352,757,527	425,241,491	162,018,713
小計	34,990,690,386	1,221,883,963	1,076,586,219	712,103,231	109,034,990	1,308,692,701	4,209,295,363	1,440,696,891	3,652,271,626	382,429,417
業務損益	1,029,199,445	32,441,159	50,171,586	19,699,155	9,224,654	19,129,937	340,394,144	79,582,621	258,696,923	18,634,313
固定資産										
土地	7,212,823,000	9,922,894,302	1,482,000,000	-	-	-	4,789,177,000	4,454,000,000	6,578,799,789	-
建物	16,152,987,307	318,324,249	1,105,506,049	191,062,320	10,805,989	951,177,889	6,322,867,411	930,366,099	6,077,574,620	550,065,061
構築物	745,006,002	7,462,365	40,915,044	3,010,652	155,320	11,838,618	207,713,095	37,041,967	57,761,395	1
その他	11,545,156,230	47,426,590	24,301,499	9,075,595	21,676,501	291,416,582	1,415,949,306	439,972,784	1,027,887,931	421,928,436
附属資産	35,655,972,539	10,295,907,506	2,652,722,592	203,148,567	32,637,810	1,254,433,089	12,735,706,812	5,861,380,850	13,742,023,735	971,993,498

(注) 1. セグメント区分は業務内容に応じて区分しております。

2. 各セグメント別の減価償却費、損益外減価償却相当額、損益外減損損失相当額、損益外利息費用相当額及び損益外除売却差額相当額並びに引当外賞与増加見積額及び引当外退職給付増加見積額

区分	附属病院	人文社会科学 研究部(文学系)	教育学部	人文社会科学 研究部(法学系)	人文社会科学 研究部(大学院)	先端科学研究部 (理学系)	生命科学研究所 (医学系)	生命科学研究所 (薬学系)	先端科学研究部 (工学系)	先端科学研究部 (大学院)
減価償却費	3,146,551,143	10,428,015	8,055,510	1,129,861	1,879,581	137,671,615	553,575,800	218,319,903	440,356,992	161,180,633
損益外減価償却相当額	92,361,116	22,670,490	73,457,626	12,503,006	220,799	84,335,044	264,845,336	28,005,984	268,030,928	24,374,376
損益外減損損失等相当額	-	-	-	-	-	-	1,064,279	-	-	-
損益外利息費用相当額	10,830	-	-	-	-	-	5,157	-	963	-
損益外除売却差額相当額	173,838	-	-	-	-	5	△1,064,197	1,125	4	-
引当外賞与増加見積額	8,017,931	△6,870,953	△4,900,591	△2,808,286	-	△1,476,674	△9,866,559	3,531,562	△8,884,254	-
引当外退職給付増加見積額	△104,905,955	△36,375,239	△10,825,450	△23,383,862	-	△23,303,819	△37,408,991	18,762,106	50,547,907	-

3. 目的積立金等の取り崩しを財源とする費用

区分	附属病院	人文社会科学 研究部(文学系)	教育学部	人文社会科学 研究部(法学系)	人文社会科学 研究部(大学院)	先端科学研究部 (理学系)	生命科学研究所 (医学系)	生命科学研究所 (薬学系)	先端科学研究部 (工学系)	先端科学研究部 (大学院)
目的積立金の取り崩しを財源とする費用	35,718,995	-	-	-	-	-	339,025	-	8,476,248	-

4. 法人共通セグメントに計上された内容の注記

法人共通セグメントに計上されている業務収益の主な内容は、定期預金や有価証券による受取利息(13,790,920円)です。

法人共通セグメントに計上されている資産の主な内容は、以下のとおりです。

投資有価証券	1,799,435,510 円
長期性預金	1,200,000,000 円
現金及び預金	13,274,421,319 円
有価証券	2,100,000,000 円

5. セグメントの資金配分方法について

学生納付金収益のうち授業料収益については、当該資金を獲得したセグメントの収益とするのではなく、学内予算に基づいて各セグメントに配分しております。

(単位:円)

区分	生命科学研究所 (保健学系)	附属学校	大学教育統括 管理運営機構	附属図書館	総合情報統括 センター	ヒトレトロウイルス 学共同研究セン ター	くまもと水循環・減 災研究教育セン ター	生命資源研究・支 援センター	保健センター
業務費用									
業務費	689,383,236	815,303,156	539,271,718	487,908,344	340,157,912	434,685,215	349,464,732	822,654,018	88,378,271
教育経費	105,524,448	90,621,173	182,318,691	-	-	-	18,927,748	-	20,629,929
研究経費	37,332,112	-	4,369,708	16,673,194	140,208	121,964,155	79,035,694	465,217,051	1,151,119
診療経費	-	-	-	-	-	-	-	-	-
教育研究支援経費	-	-	-	288,540,936	88,761,609	-	-	-	-
受託研究費	6,576,508	165,163	5,060,985	-	40,368,610	184,646,132	20,404,179	75,832,304	-
共同研究費	5,169,317	-	115,829	-	16,758,075	12,025,616	5,199,134	26,776,716	-
受託事業費等	-	3,279,975	31,758,976	5,603,806	-	8,910,000	-	44,928,972	-
人件費	534,780,851	721,236,845	315,647,529	177,090,408	194,129,410	107,139,312	225,897,977	209,898,975	66,597,223
一般管理費	18,203,538	2,413,837	2,758,928	1,090,950	28,708,577	3,754,019	3,297,970	359,370	245,110
財務費用	-	-	-	-	-	-	-	110,860	-
雑損	348,407	-	-	-	-	1,690,000	55,844	261,651	-
小計	707,935,181	817,716,993	542,030,646	488,999,294	368,866,489	440,129,234	352,818,546	823,385,999	88,623,381
業務収益									
運営費交付金収益	472,950,119	690,262,720	178,262,873	145,208,000	193,502,698	123,531,498	245,661,089	163,958,056	43,412,296
学生納付金収益	193,594,671	89,230,002	182,106,014	279,844,868	106,646,697	66,432,653	39,577,559	304,265,810	42,184,875
公開講座等収益	-	-	9,230,000	-	-	-	-	-	-
附属病院収益	-	-	-	18,510	-	-	-	-	-
受託研究収益	7,450,100	-	8,220,985	-	546,000	194,212,800	21,272,283	26,113,780	-
共同研究収益	5,623,491	-	-	-	6,546,000	12,721,090	6,271,029	13,018,203	-
受託事業等収益	-	3,279,975	31,758,976	-	-	9,054,000	-	48,483,373	-
寄附金収益	14,534,860	16,616,552	5,079,800	-	-	9,136,599	10,545,465	8,042,476	1,117,737
財務収益	-	-	-	-	-	-	-	-	-
雑益等	41,407,522	29,575,826	126,200,933	60,071,370	70,007,532	33,290,302	32,537,227	211,462,029	1,878,508
小計	735,560,763	828,965,075	540,859,581	485,142,748	377,248,927	448,378,942	355,864,652	775,343,727	88,593,416
業務損益	27,625,582	11,248,082	△1,171,065	△3,856,546	8,382,438	8,249,708	3,046,106	△48,042,172	△29,965
土地	-	4,894,000,000	-	-	-	-	63,700,000	-	-
建物	346,273,517	1,521,714,674	647,208,467	908,354,209	177,613,251	307,043,727	127,415,906	1,187,647,560	14,137,008
構築物	13,356,986	260,388,245	11,044,998	28,662,910	-	-	7,046,753	2,349,624	-
その他	72,103,128	21,144,551	20,007,060	4,077,214,532	101,628,085	42,109,900	96,330,388	492,625,466	1,899,513
附属資産	431,733,631	6,697,247,470	678,260,525	5,014,231,651	279,241,336	349,153,627	294,493,047	1,682,622,650	16,036,521

(注)1. セグメント区分は業務内容に応じて区分しております。

2. 各セグメント別の減価償却費、損益外減価償却相当額、損益外減損損失相当額、損益外利息費用相当額及び損益外除売却差額相当額並びに引当外賞与増加見積額及び引当外退職給付増加見積額

(単位:円)

区分	生命科学研究所 (保健学系)	附属学校	大学教育統括 管理運営機構	附属図書館	総合情報統括 センター	ヒトレトロウイルス 学共同研究セン ター	くまもと水循環・ 減災研究教育セン ター	生命資源研究・ 支援センター	保健センター
減価償却費	38,660,910	26,956,001	21,553,139	3,579,633	28,609,728	50,148,544	28,866,826	135,724,127	1,489,036
損益外減価償却相当額	33,750,079	88,730,306	33,999,158	68,084,628	9,489,624	12,845,876	20,602,227	94,955,116	2,045,120
損益外減損損失等相当額	-	-	-	-	-	-	-	-	-
損益外利息費用相当額	17,009	-	-	-	-	-	-	213,989	-
損益外除売却差額相当額	-	-	2	-	-	1	-	-	-
引当外賞与増加見積額	6,796,724	△615,969	441,525	△972,599	562,899	545,506	△53,823	△876,801	76,298
引当外退職給付増加見積額	△417,485	△22,787,362	34,511,045	△14,842,360	△22,251,020	4,489,472	△13,768,169	△4,417,498	3,949,441

3. 目的積立金等の取り崩しを財源とする費用

(単位:円)

区分	生命科学研究所 (保健学系)	附属学校	大学教育統括 管理運営機構	附属図書館	総合情報統括 センター	ヒトレトロウイルス 学共同研究セン ター	くまもと水循環・ 減災研究教育セン ター	生命資源研究・ 支援センター	保健センター
目的積立金の取り崩しを財源とする費用	-	-	-	-	-	-	-	104,290	-

(単位:円)

区分	グローバル推進 機構	環境安全センター	五高記念館	教授システム学 研究センター	埋蔵文化財 センター	先進マグネシウム 国際研究センター	パルスパワー科 学研究所	国際先端医学研 究機構
業務費用								
業務費	17,713,043	40,632,903	23,908,820	133,352,410	35,045,870	136,164,821	610,046,022	350,434,674
教育経費	7,998,332	-	6,087,739	21,268,848	100,009	-	-	-
研究経費	-	705,174	-	22,988,136	1,138,721	59,338,620	354,732,390	145,617,609
診療経費	-	-	-	-	-	-	-	-
教育研究支援経費	-	29,270,514	-	125,971	-	-	-	-
受託研究費	-	-	-	1,989,634	-	5,916,937	46,711,624	36,142,919
共同研究費	-	-	-	2,121,249	57,914	20,794,192	34,265,054	6,045,772
受託事業費等	-	370,000	-	-	-	360,000	2,182,549	22,172,626
人件費	9,714,711	10,287,215	17,821,081	84,858,572	33,749,226	49,755,072	172,154,405	140,455,748
一般管理費	10,676,561	7,330,797	-	3,588,891	5,206,310	805,645	3,836,408	2,034,666
財務費用	-	-	-	-	-	66,974	-	-
雑損	-	-	-	-	-	38,142	-	-
小計	28,389,604	47,963,700	23,908,820	136,941,301	40,252,180	137,075,582	613,882,430	352,469,340
業務収益								
運営費交付金収益	-	10,273,971	9,824,986	92,852,835	21,867,325	57,103,517	152,087,674	22,787,081
学生納付金収益	12,816,596	33,810,350	12,633,370	10,659,468	17,089,146	25,462,456	54,855,950	150,958,597
公開講座等収益	-	-	-	360,000	-	-	-	-
附属病院収益	-	-	-	-	-	-	-	-
受託研究収益	-	-	-	2,118,634	-	5,854,000	47,003,319	36,660,586
共同研究収益	-	-	-	2,363,030	-	16,018,938	44,216,896	7,063,393
受託事業等収益	-	-	-	-	-	432,000	2,447,849	21,236,156
寄附金収益	2,564,812	110,113	-	589,340	-	1,299,920	17,882,824	40,872,307
財務収益	-	-	-	-	-	-	-	-
雑益等	16,493,902	3,399,266	1,450,464	28,368,775	1,216,079	28,779,279	306,406,398	75,270,703
小計	31,875,310	47,593,700	23,908,820	137,312,082	40,172,550	134,950,110	624,900,910	354,848,823
業務損益	3,485,706	△370,000	-	370,781	△79,630	△2,125,472	11,018,480	2,379,483
土地	-	-	-	-	-	-	-	-
建物	-	8,612,799	18,267,146	-	24,744,273	508,253,206	195,953,655	625,698,168
構築物	-	58,370	3,009,890	-	-	4,833,792	-	10,661,513
その他	1,345,593	2,994,334	1,100,115,156	5,005,793	1,060,203	74,324,411	590,569,243	174,154,257
帰属資産	1,345,593	11,665,503	1,121,392,192	5,005,793	25,804,476	587,411,409	786,522,898	810,513,938

(注)1. セグメント区分は業務内容に応じて区分しております。

2. 各セグメント別の減価償却費、損益外減価償却相当額、損益外減損損失相当額、損益外利息費用相当額及び損益外除売却差額相当額並びに引当外賞与増加見積額及び引当外退職給付増加見積額

(単位:円)

区分	グローバル推進 機構	環境安全センター	五高記念館	教授システム学 研究センター	埋蔵文化財 センター	先進マグネシウム 国際研究センター	パルスパワー科 学研究所	国際先端 医学研究機構
減価償却費	865,181	2,775,066	1,443,264	231,344	567,279	22,435,872	314,027,782	54,012,516
損益外減価償却相当額	-	258,111	209,720	-	1,123,064	43,519,464	19,446,619	40,914,058
損益外減損損失相当額	-	-	-	-	-	-	-	-
損益外利息費用相当額	-	-	-	-	-	-	-	-
損益外除売却差額相当額	-	-	-	-	-	-	-	-
引当外賞与増加見積額	-	17,130	△52,719	228,066	699,905	574,745	5,279,000	56,193
引当外退職給付増加見積額	△43,143,537	619,724	127,861	4,516,494	1,183,475	△6,355,077	9,187,046	267,824

3. 目的積立金等の取り崩しを財源とする費用

(単位:円)

区分	グローバル推進 機構	環境安全センター	五高記念館	教授システム学 研究センター	埋蔵文化財 センター	先進マグネシウム 国際研究センター	パルスパワー科 学研究所	国際先端 医学研究機構
目的積立金の取り崩しを財 源とする費用	-	-	-	-	-	-	-	-

(単位:円)

区分	国際先端科学技術研究機構	熊本創生推進機構	大学院先導機構	永青文庫研究センター	発生医学研究所	事務局	小計	法人共通	合計
業務費用									
業務費	177,892,902	501,198,789	150,281,228	52,647,185	775,772,078	2,478,977,813	56,572,048,763	-	56,572,048,763
教育経費	575,896	10,293,305	-	-	6,412,950	202,008,012	1,839,682,143	-	1,839,682,143
研究経費	92,059,150	163,575,093	30,460,318	15,681,393	183,037,200	54,451,470	4,495,108,078	-	4,495,108,078
診療経費	-	56,326	-	-	-	-	19,364,824,623	-	19,364,824,623
教育研究支援経費	-	-	-	-	-	-	406,730,996	-	406,730,996
受託研究費	-	53,027,449	158,759	8,198,450	142,114,268	4,547,635	2,338,579,246	-	2,338,579,246
共同研究費	352,262	19,286,303	856,778	-	21,090,672	12,462,698	624,619,665	-	624,619,665
受託事業費等	-	144,000	3,391,563	-	56,000	3,366,009	394,525,649	-	394,525,649
人件費	84,905,594	254,816,313	115,413,810	28,767,342	423,060,988	2,202,141,989	27,107,978,363	-	27,107,978,363
一般管理費	1,134,614	636,935	208,957	722,879	2,403,647	537,955,354	1,202,358,842	-	1,202,358,842
財務費用	-	-	-	-	-	212,201	153,400,771	-	153,400,771
雑損	-	44,325	-	-	32	25,000	10,205,033	-	10,205,033
小計	179,027,516	501,880,049	150,490,185	53,370,064	778,175,757	3,017,170,368	57,938,013,409	-	57,938,013,409
業務収益									
運営費交付金収益	140,371,063	185,495,884	99,673,413	34,858,448	438,972,438	1,701,976,850	14,620,417,621	-	14,620,417,621
学生納付金収益	5,854,327	24,999,431	206,370	9,833,166	63,033,535	742,928,423	5,745,788,124	-	5,745,788,124
公開講座等収益	-	4,502,700	-	-	-	-	14,092,700	-	14,092,700
附属病院収益	-	-	-	-	-	-	29,854,300,384	-	29,854,300,384
受託研究収益	-	16,278,275	1,934,087	-	159,761,000	-	2,369,486,656	-	2,369,486,656
共同研究収益	334,879	2,164,629	1,572,660	-	22,709,349	-	651,047,017	-	651,047,017
受託事業等収益	-	-	-	-	288,280	2,012,020	399,424,394	-	399,424,394
寄附金収益	3,377,579	3,183,888	-	-	27,970,987	30,284,430	1,553,324,197	-	1,553,324,197
財務収益	-	-	-	-	-	-	-	13,790,920	13,790,920
雑益等	31,177,059	213,027,939	46,552,493	480,000	84,996,609	343,456,071	4,371,592,112	-	4,371,592,112
小計	181,114,907	449,652,746	149,939,023	45,171,614	797,732,198	2,820,657,794	59,579,473,205	13,790,920	59,593,264,125
業務損益	2,087,391	△52,227,303	△551,162	△8,198,450	19,556,441	△196,512,574	1,641,459,796	13,790,920	1,655,250,716
帰属資産									
土地	-	-	-	-	-	6,099,700,000	45,496,894,091	-	45,496,894,091
建物	-	1,372,335,926	-	-	625,867,543	1,922,995,822	43,150,873,851	-	43,150,873,851
構築物	-	20,856,217	-	-	5,859,409	414,387,313	1,893,420,479	-	1,893,420,479
その他	81,118,382	414,568,453	3,299,263	7,480,888	164,189,492	537,062,701	23,327,142,246	18,378,441,893	41,705,584,139
帰属資産	81,118,382	1,807,760,596	3,299,263	7,480,888	795,916,444	8,974,145,836	113,868,330,667	18,378,441,893	132,246,772,560

(注)1. セグメント区分は業務内容に応じて区分しております。

2. 各セグメント別の減価償却費、損益外減価償却相当額、損益外減損損失相当額、損益外利息費用相当額及び損益外除売却差額相当額並びに引当外賞与増加見積額及び引当外退職給付増加見積額

(単位:円)

区分	国際先端科学技術研究機構	熊本創生推進機構	大学院先導機構	永青文庫研究センター	発生医学研究所	事務局	合計
減価償却費	27,922,542	89,079,144	3,273,480	198,450	89,112,289	115,412,489	5,736,093,695
損益外減価償却相当額	-	37,588,825	-	-	46,541,468	104,653,883	1,529,561,451
損益外減損損失等相当額	-	-	-	-	-	-	1,064,279
損益外利息費用相当額	-	-	-	-	-	12,371	260,319
損益外除売却差額相当額	-	-	-	-	-	2	△889,220
引当外賞与増加見積額	2,224,019	△835,676	870,008	△19,957	△305,018	△1,153,510	△9,771,878
引当外退職給付増加見積額	-	△712,969	△10,713,095	2,082,367	△9,921,379	△47,087,697	△302,376,202

3. 目的積立金等の取り崩しを財源とする費用

(単位:円)

区分	国際先端科学技術研究機構	熊本創生推進機構	大学院先導機構	永青文庫研究センター	発生医学研究所	事務局	合計
目的積立金の取り崩しを財源とする費用	-	-	-	-	-	-	44,638,558

(20) 寄附金債務の明細及び寄附金の受入額の明細

(20) - 1 寄附金債務の明細

(単位:円)

期首残高	当期増加額		当期振替額					期末残高	摘要
	当期受入額	運用益・評価差額	寄附金収益	資産見返寄附金	資本剰余金	運用損・評価差額	その他		
5,359,232,462	1,780,454,869	35,950	1,490,312,178	52,978,830	0	0	29,984,669	5,566,447,604	

(20) - 2 寄附金の受入額の明細

区分	当期受入額	件数	摘要
	(円)	(件)	
生命科学研究所(医学系)	800,495,410	1,021	現物寄附 43 件 20,328,602 円
附属病院	653,404,286	181	現物寄附 15 件 6,898,063 円
その他	529,214,401	979	現物寄附 329 件 175,432,563 円
合計	1,983,114,097	2,181	現物寄附 387 件 202,659,228 円

(21) 受託研究の明細

(単位:円)

委託者	経費の別	期首残高	当期受入額	受託研究収益	期末残高
国	直接経費	-	56,164,522	56,164,522	-
	間接経費	780,000	9,404,819	9,404,819	780,000
地方公共団体	直接経費	-	54,470,643	53,944,623	526,020
	間接経費	14,952	5,316,103	5,272,672	58,383
独立行政法人	直接経費	49,018,300	1,245,334,635	1,245,859,206	48,493,729
	間接経費	1,696,087	247,271,170	248,877,257	90,000
国立大学法人	直接経費	4,475,210	147,570,933	148,362,944	3,683,199
	間接経費	24,923	40,910,895	40,859,663	76,155
株式会社等	直接経費	447,376,339	237,285,403	387,313,979	297,347,763
	間接経費	70,359,659	57,923,589	82,595,090	45,688,158
その他	直接経費	16,962,694	96,179,533	71,157,640	41,984,587
	間接経費	1,626,938	24,151,851	19,674,241	6,104,548
合計	直接経費	517,832,543	1,837,005,669	1,962,802,914	392,035,298
	間接経費	74,502,559	384,978,427	406,683,742	52,797,244

(22) 共同研究の明細

(単位:円)

共同研究契約の相手方	経費の別	期首残高	当期受入額	共同研究収益	期末残高
国	直接経費	-	-	-	-
	間接経費	-	-	-	-
地方公共団体	直接経費	15,144,056	8,739,040	8,926,990	14,956,106
	間接経費	315,000	353,212	510,712	157,500
独立行政法人	直接経費	3,686,938	2,808,000	4,244,751	2,250,187
	間接経費	-	312,000	312,000	-
国立大学法人	直接経費	1,177,080	14,811,539	15,988,619	-
	間接経費	100,000	788,461	888,461	-
株式会社等	直接経費	416,907,928	437,079,842	504,384,293	349,603,477
	間接経費	26,333,572	89,737,446	88,285,948	27,785,070
その他	直接経費	10,998,022	37,632,809	19,818,022	28,812,809
	間接経費	600,000	8,587,221	7,687,221	1,500,000
合計	直接経費	447,914,024	501,071,230	553,362,675	395,622,579
	間接経費	27,348,572	99,778,340	97,684,342	29,442,570

(23) 受託事業等の明細

(単位:円)

委託者等	経費の別	期首残高	当期受入額	受託事業等収益	期末残高
国	直接経費	-	61,097,658	61,097,658	-
	間接経費	-	327,098	327,098	-
地方公共団体	直接経費	-	142,596,520	142,596,520	-
	間接経費	-	4,104,361	4,104,361	-
独立行政法人	直接経費	371,790	63,429,805	63,616,548	185,047
	間接経費	-	5,917,405	5,917,405	-
国立大学法人	直接経費	-	34,755,497	34,755,497	-
	間接経費	-	3,531,131	3,531,131	-
株式会社等	直接経費	4,838,767	38,732,518	37,423,597	6,147,688
	間接経費	72,000	10,252,879	10,054,879	270,000
その他	直接経費	431,194	30,663,066	30,365,620	728,640
	間接経費	-	5,634,080	5,634,080	-
合計	直接経費	5,641,751	371,275,064	369,855,440	7,061,375
	間接経費	72,000	29,766,954	29,568,954	270,000

(24) 科学研究費補助金の明細

(単位:円)

種目	当期受入	件数	摘要
科学研究費補助金 特別推進研究	(1,000,000) 300,000	1	
科学研究費補助金 新学術領域研究(領域)	(239,542,288) 72,999,027	58	
科学研究費補助金 基盤研究(S)	(105,300,041) 28,740,000	14	
科学研究費補助金 基盤研究(A)	(84,460,008) 26,448,000	57	
科学研究費補助金 基盤研究(B)	(436,895,265) 130,748,993	298	
科学研究費補助金 基盤研究(C)	(451,790,432) 105,118,647	469	
科学研究費補助金 挑戦的萌芽研究	(1,700,000) 75,000	2	
科学研究費補助金 挑戦的研究(萌芽)	(99,215,192) 23,967,987	63	
科学研究費補助金 若手研究(A)	(17,800,024) 5,340,000	9	
科学研究費補助金 若手研究(B)	(36,020,769) 4,785,000	31	
科学研究費補助金 若手研究	(175,301,059) 45,879,909	130	
科学研究費補助金 研究活動スタート支援	(13,500,000) 4,050,000	13	
科学研究費補助金 奨励研究	(4,890,000) -	10	
科学研究費補助金 特別研究促進費	(200,000) 60,000	1	
科学研究費補助金 研究成果公開促進費	(3,427,528) -	5	
科学研究費補助金 特別研究員奨励費	(35,619,845) 3,563,313	42	
科学研究費補助金 国際共同研究加速基金	(73,369,764) 11,638,520	14	
厚生労働科学研究費補助金	(44,224,955) 10,817,000	24	
日本学術振興会 国際交流事業 調査研究費	(887,770) -	4	
合計	(1,825,144,940) 474,531,396	1,245	

(注) 当期受入額は科学研究費補助金の間接経費相当額を記載しております。
また、()は直接経費相当額で外数にて記載しております。

(25) 上記以外の主な資産、負債、費用及び収益の明細

(25)-1 現金及び預金の明細

(単位:円)

種別	金額	備考
現金	9,956,939	
普通預金	7,538,515,954	
定期預金	4,880,144,394	
郵便貯金	845,804,032	
合計	13,274,421,319	

(25)-2 大学改革支援・学位授与機構債務負担金の明細

(単位:円)

区分	期首残高	当期増加額	当期減少額	期末残高	平均利率 (%)	償還期限	摘要
大学改革支援・学位授与機構債務負担金	4,536,053,586	-	711,126,910	(656,613,735) 3,824,926,676	1.038%	令和10年9月29日	(注)
合計	4,536,053,586	-	711,126,910	(656,613,735) 3,824,926,676			

(注) 1. ()は内数で、一年以内返済予定額です。
2. 平均利率は、加重平均利率を記載しております。

(25)-3 未払金の明細

(単位:円)

債主	金額	備考
アイティーアイ株式会社 熊本支社	866,312,384	
松井建設株式会社 九州支店	370,609,680	
正晃株式会社 熊本営業所	362,617,689	
公益財団法人 文化財建造物保存技術協会	159,640,200	
株式会社アステム 熊本営業部	156,291,801	
大栄企業株式会社	114,579,000	
株式会社水輝	113,764,200	
株式会社近畿日本ツーリスト九州	102,127,405	
大成有楽不動産株式会社 九州支店	92,952,794	
須賀工業株式会社 九州支店	78,799,710	
その他	4,252,884,181	
合計	6,670,579,044	

(26) 関連公益法人

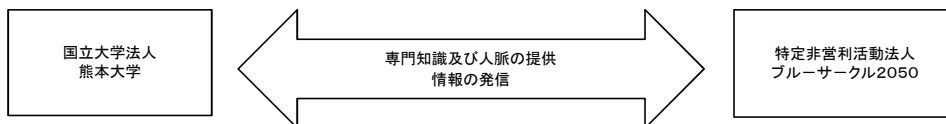
1) 特定非営利活動法人 ブルーサークル2050

① 特定関連会社、関連会社及び関連公益法人等の概要

ア 名称、業務の概要、当法人との関係及び役員の方名の氏名

名称	業務の概要	当法人との関係	役員(令和2年3月31日)		
			役職	氏名	当法人での最終職名
特定非営利活動法人 ブルーサークル2050	糖尿病を中心とした生活習慣病の患者数減少を目指す事業	関連公益法人	理事長	荒木 栄一	大学院生命科学研究部 教授
			理事	南 久則	
			理事	一山 愉	
			理事	大柿 悟	
			理事	柿村 葉子	
			理事	下田 誠也	(元)大学院生命科学研究部 講師
			理事	都竹 茂樹	教授システム学研究センター 教授
			理事	中村 公俊	大学院生命科学研究部 教授
			理事	西川 武志	(元)大学院生命科学研究部 講師
			理事	福島 敬祐	
			理事	園田 寛	
			理事	古川 昇	大学院生命科学研究部 准教授
			理事	松村 剛	大学院生命科学研究部 准教授
			理事	近藤 龍也	大学病院 講師
			理事	久留木 大介	
			監事	古庄 隆一	

イ 特定関連会社、関連会社及び関連公益法人等と当法人の取引関連図



② 特定関連会社、関連会社及び関連公益法人等の財務状況

・特定非営利活動法人 ブルーサークル2050

(単位:円)

資産	負債	正味財産	事業活動収支の部			投資活動収支の部			財務活動収支の部			当期収支差額	備考
			事業活動収入	事業活動支出	事業活動収支差額	投資活動収入	投資活動支出	投資活動収支差額	財務活動収入	財務活動支出	財務活動収支差額		
			A	B	C=A-B	D	E	F=D-E	G	H	I=G-H		
4,924,728	9,189	4,915,539	-	-	-	-	-	-	-	-	-	-	

(注) 収支計算書を作成していないため、記載していません。

一般正味財産増減の部							指定正味財産増減の部							正味財産期末残高			
収益	収益の内訳		費用	費用の内訳			当期増減額	一般正味財産期首残高	一般正味財産期末残高	収益	収益の内訳		費用等		当期増減額	指定正味財産期首残高	指定正味財産期末残高
	受取補助金等	その他の収益		事業費	管理費	その他の費用					受取補助金等	その他の収益					
1,616,039	-	1,616,039	1,098,252	505,371	592,881	-	517,787	4,397,752	4,915,539	-	-	-	-	-	-	-	4,915,539

③ 特定関連会社、関連会社及び関連公益法人等の基本財産等の状況

関連公益法人等の基本財産に対する出えん、抛出、寄附金の明細並びに関連公益法人の運営費、事業費等に充てるため当該事業年度において負担した会費、負担金等の明細

該当事項はありません。

④ 特定関連会社、関連会社及び関連公益法人等の取引の状況

該当事項はありません。

(26) 関連公益法人

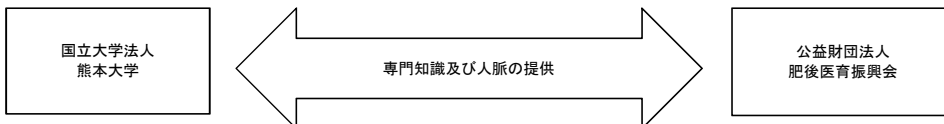
2) 公益財団法人 肥後医育振興会

① 特定関連会社、関連会社及び関連公益法人等の概要

ア 名称、業務の概要、当法人との関係及び役員の名

名称	業務の概要	当法人との関係	役員(令和2年3月31日)		
			役職	氏名	当法人での最終職名
公益財団法人 肥後医育振興会	熊本県民に対する医学・医療情報の提供並びにその支援、若手研究者に対する研究助成、また国際交流の支援として国際シンポジウムへの助成や私費外国人留学生への奨学金授与等	関連公益法人	理事長	西 勝英	(元)医学部 教授
			副理事長	山本哲郎	(元)大学院生命科学研究所 教授
			常任理事	尾池雄一	大学院生命科学研究所 教授
			常任理事	松下修三	ヒトレトロウイルス学共同研究センター 教授
			常任理事	片淵秀隆	大学院生命科学研究所 教授
			常任理事	宇宿功市郎	大学病院 教授
			理事	補田 勉	
			理事	遠藤文夫	(元)大学院生命科学研究所 教授
			理事	小野友道	(元)理事
			理事	甲斐隆博	
			理事	木原信市	(元)大学院生命科学研究所 教授
			理事	興沼博次	(元)大学院生命科学研究所 教授
			理事	中村公俊	大学院生命科学研究所 教授
			理事	早野恵子	
			理事	福田 綱	
			理事	二塚 信	(元)大学院医学薬学研究部 教授
			監事	栗谷利夫	
			監事	馬場 啓	(元)大学院人文社会科学研究所 教授

イ 特定関連会社、関連会社及び関連公益法人等と当法人の取引関連図



② 特定関連会社、関連会社及び関連公益法人等の財務状況

・公益財団法人 肥後医育振興会

(単位:円)

資産	負債	正味財産	事業活動収支の部			投資活動収支の部			財務活動収支の部			当期収支差額	備考
			事業活動収入	事業活動支出	事業活動収支差額	投資活動収入	投資活動支出	投資活動収支差額	財務活動収入	財務活動支出	財務活動収支差額		
			A	B	C=A-B	D	E	F=D-E	G	H	I=G-H		
216,009,638	10,096,647	205,912,991	14,562,708	18,067,725	-3,505,017	32,911,392	32,805,033	106,359	-	-	-	-3,398,658	

一般正味財産増減の部							指定正味財産増減の部							正味財産期末残高			
収益	収益の内訳		費用	費用の内訳			当期増減額	一般正味財産期首残高	一般正味財産期末残高	収益	収益の内訳		費用等		当期増減額	指定正味財産期首残高	指定正味財産期末残高
	受取補助金等	その他の収益		事業費	管理費	その他の費用					受取補助金等	その他の収益					
14,562,708	-	14,562,708	18,139,072	16,880,535	1,258,537	-	-3,576,364	39,389,355	35,812,991	100,000	-	100,000	-	100,000	170,000,000	170,100,000	205,912,991

③ 特定関連会社、関連会社及び関連公益法人等の基本財産等の状況

関連公益法人等の基本財産に対する出えん、拠出、寄附金の明細並びに関連公益法人の運営費、事業費等に充てるため当該事業年度において負担した会費、負担金等の明細

該当事項はありません。

④ 特定関連会社、関連会社及び関連公益法人等の取引の状況

該当事項はありません。

(26) 関連公益法人

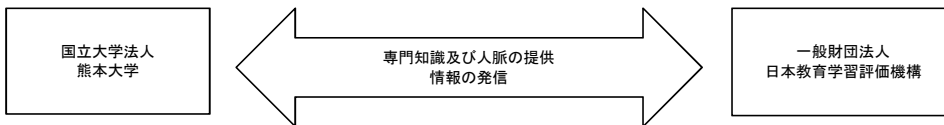
3) 一般財団法人 日本教育学習評価機構

① 特定関連会社、関連会社及び関連公益法人等の概要

ア 名称、業務の概要、当法人との関係及び役員の名

名称	業務の概要	当法人との関係	役員(令和2年3月31日)		
			役職	氏名	当法人での最終職名
一般財団法人 日本教育学習評価機構	効果的・効率的・魅力的な人材開発を実現すべく、人材開発に携わる方々の専門能力の向上を支援することを通して、企業や団体、そして社会の発展に寄与すること	関連公益法人	代表理事	柴田 喜幸	(元)大学院社会文化科学教育部 非常勤講師
			理事	根本 淳子	(元)大学院社会文化科学研究科 助教
			理事	久保田 真一郎	総合情報統括センター 准教授
			理事	宮原 俊之	(元)大学院社会文化科学教育部 非常勤講師
			理事	加藤 泰久	
			理事	小野 達也	
			監事	前田 和哉	

イ 特定関連会社、関連会社及び関連公益法人等と当法人の取引関連図



② 特定関連会社、関連会社及び関連公益法人等の財務状況

・一般財団法人 日本教育学習評価機構

(単位:円)

資産	負債	正味財産	事業活動収支の部			投資活動収支の部			財務活動収支の部			当期収支差額	備考
			事業活動収入	事業活動支出	事業活動収支差額	投資活動収入	投資活動支出	投資活動収支差額	財務活動収入	財務活動支出	財務活動収支差額		
			A	B	C=A-B	D	E	F=D-E	G	H	I=G-H		
3,183,139	3,000	3,180,139	-	-	-	-	-	-	-	-	-	-	

(注) 収支計算書を作成していないため、記載していません。

一般正味財産増減の部							指定正味財産増減の部							正味財産期末残高			
収益	収益の内訳		費用	費用の内訳			当期増減額	一般正味財産期首残高	一般正味財産期末残高	収益	収益の内訳		費用等		当期増減額	指定正味財産期首残高	指定正味財産期末残高
	受取補助金等	その他の収益		事業費	管理費	その他の費用					受取補助金等	その他の収益					
405,025	-	405,025	227,774	1,134	226,640	-	177,251	3,002,888	3,180,139	-	-	-	-	-	-	-	3,180,139

③ 特定関連会社、関連会社及び関連公益法人等の基本財産等の状況

関連公益法人等の基本財産に対する出えん、抛出、寄附金の明細並びに関連公益法人の運営費、事業費等に充てるため当該事業年度において負担した会費、負担金等の明細

該当事項はありません。

④ 特定関連会社、関連会社及び関連公益法人等の取引の状況

該当事項はありません。

(26) 関連公益法人

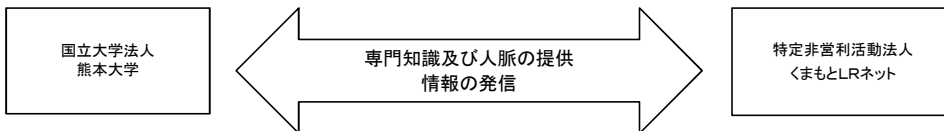
4) 特定非営利活動法人くまもとLRネット

① 特定関連会社、関連会社及び関連公益法人等の概要

ア 名称、業務の概要、当法人との関係及び役員の名

名称	業務の概要	当法人との関係	役員(令和2年3月31日)		
			役職	氏名	当法人での最終職名
特定非営利活動法人くまもとLRネット	地域課題の解決や地域コミュニティの発展等に資する社会貢献事業 NPOや非営利組織等の活動に対する支援事業 特定非営利活動に係る事業をするために必要な資金確保のために行うその他の事業	関連公益法人	理事長	喜多 敏博	教授システム学研究センター 教授
			副理事長	中野 裕司	総合情報統括センター 教授
			副理事長	村嶋 亮一	
			副理事長	桐原 光洋	
			理事	入口 紀男	(元)総合情報基盤センター 教授
			理事	笠岡 俊志	大学病院 教授
			理事	松島 準矢	
			理事	戸田 真志	総合情報統括センター 教授
			監事	時川 博行	

イ 特定関連会社、関連会社及び関連公益法人等と当法人の取引関連図



② 特定関連会社、関連会社及び関連公益法人等の財務状況

・特定非営利活動法人くまもとLRネット

(単位:円)

資産	負債	正味財産	事業活動収支の部			投資活動収支の部			財務活動収支の部			当期収支差額	備考
			事業活動収入	事業活動支出	事業活動収支差額	投資活動収入	投資活動支出	投資活動収支差額	財務活動収入	財務活動支出	財務活動収支差額		
			A	B	C=A-B	D	E	F=D-E	G	H	I=G-H		
1,617,881	113,885	1,503,996	-	-	-	-	-	-	-	-	-	-	

(注) 収支計算書を作成していないため、記載していません。

一般正味財産増減の部							指定正味財産増減の部							正味財産期末残高			
収益	収益の内訳		費用	費用の内訳			当期増減額	一般正味財産期首残高	一般正味財産期末残高	収益	収益の内訳		費用等		当期増減額	指定正味財産期首残高	指定正味財産期末残高
	受取補助金等	その他の収益		事業費	管理費	その他の費用					受取補助金等	その他の収益					
	A			B	C=A-B	D					E=C+D	F					
454,440	-	454,440	1,137,290	742,960	129,014	265,316	-682,850	2,186,846	1,503,996	-	-	-	-	-	-	-	1,503,996

③ 特定関連会社、関連会社及び関連公益法人等の基本財産等の状況

関連公益法人等の基本財産に対する出えん、抛出、寄附金の明細並びに関連公益法人の運営費、事業費等に充てるため当該事業年度において負担した会費、負担金等の明細

該当事項はありません。

④ 特定関連会社、関連会社及び関連公益法人等の取引の状況

該当事項はありません。